

REPUBLIQUE DU CAMEROUN

Paix - Travail - Patrie

-----  
MINISTRE DE L'ECONOMIE, DE LA PLANIFICATION ET DE L'AMENAGEMENT DU TERRITOIRE

-----  
SECRETARIAT GENERAL

-----  
DIRECTION GENERALE DE L'ECONOMIE ET DE LA PROGRAMMATION DES INVESTISSEMENTS PUBLICS

-----  
DIRECTION DE LA PROGRAMMATION DES INVESTISSEMENTS PUBLICS

-----  
Sous-direction du suivi des programmes et projets d'investissement public



# EXECUTION DU BUDGET D'INVESTISSEMENT PUBLIC 2018

## Note mensuelle de veille au 30 juin 2018

| JUILLET 2018

## TABLE DES MATIÈRES

<b>TABLE DES MATIÈRES</b> .....	<b>1</b>
<b>SIGLES ET ABBREVIATIONS</b> .....	<b>3</b>
<b>I- PRESENTATION DU BIP 2018 ET PRINCIPALES MODIFICATIONS</b> .....	<b>5</b>
I.1- Présentation du BIP 2018.....	5
I.2- Modification du BIP 2018 au 30 juin.....	5
I.2.1- Modifications sur le BIP global.....	5
I.2.2- Analyse des virements de crédits.....	5
I.2.3- Analyse des Délégations Ponctuelles de Crédits .....	6
<b>II- SYNTHESE DE L'EXECUTION PHYSICO-FINANCIERE DU BIP 2018 AU 30 JUIN</b> .....	<b>9</b>
II.1- Synthèse globale de l'exécution financière.....	9
II.2- Synthèse de l'exécution physico-financière dans les Services Centraux .....	10
II.3- Synthèse de l'exécution physico-financière dans les Services Déconcentrés.....	11
<b>III- SITUATION DE L'EXECUTION FINANCIERE DU BIP PAR SECTEUR D'INTERVENTION PUBLIQUE</b> .....	<b>12</b>
<b>IV- SITUATION GLOBALE DE LA PASSATION DES MARCHES DANS LES SERVICES CENTRAUX</b> .....	<b>13</b>
<b>V- SYNTHESE DE L'EXECUTION PAR CHAPITRE</b> .....	<b>16</b>
<b>VI- FICHE SUR L'EXECUTION DU BIP DANS CHAQUE CHAPITRE BUDGÉTAIRE</b> .....	<b>19</b>
01- Présidence de la République.....	19
02- Services Rattachés à la Présidence .....	20
03- Assemblée Nationale.....	21
04- Services du Premier Ministre .....	22
05- Conseil Economique et Social .....	23
06- Ministère des Relations Extérieures.....	24
07- Ministère de l'Administration Territoriale .....	25
08- Ministère de la Justice .....	26
09- Cour Suprême.....	27
10- Ministère des Marchés Publics.....	29
11- Contrôle Supérieur de l'Etat.....	30
12- Délégation Générale à la Sureté Nationale .....	31
13- Ministère de la Défense.....	32
14- Ministère des Arts et de la Culture .....	33
15- Ministère de l'Education de Base .....	34
16- Ministère des Sports et de l'Éducation Physique.....	35
17- Ministère de la Communication .....	36
18- Ministère de l'Enseignement Supérieur.....	37
19- Ministère de la Recherche Scientifique et de l'Innovation .....	38
20- Ministère des Finances.....	39
21- Ministère du Commerce.....	40
22- Ministère de l'Économie, de la Planification et de l'Aménagement du Territoire.....	41
23- Ministère du tourisme et des loisirs .....	42
25- Ministère des Enseignements Secondaires .....	43
26- Ministère de la Jeunesse et de l'Education Civique.....	44

28-Ministère de l'Environnement de la Nature et du Développement Durable .....	45
29-Ministère des Mines, de l'Industrie et du Développement Technologique .....	46
30. Ministère de l'Agriculture et du Développement Rural.....	47
31. Ministère de l'Élevage, des Pêches et des Industries Animales .....	48
32- Ministère de l'eau et de l'énergie .....	50
33-Ministère des Forêts et de la Faune .....	51
35- Ministère de l'Emploi et de la Formation Professionnelle .....	53
36-Ministère des Travaux Publics.....	54
37-Ministère des Domaines, du Cadastre et des Affaires Foncières .....	55
38- Ministère de l'Habitat et du Développement Urbain.....	56
39-Ministère des Petites et Moyennes Entreprises, de l'Economie Sociale et de l'Artisanat .....	57
40-Ministère de la Santé Publique .....	58
41- Ministère du Travail et de la Sécurité Sociale .....	59
42- Ministère des Affaires Sociales .....	60
43- Ministère de la Promotion de la Femme et de la Famille.....	61
45-Ministère des Postes et Télécommunications .....	62
46- Ministère des Transports .....	63
50- Ministère de la Fonction Publique et de la Réforme Administrative .....	64
51- ELECTIONS CAMEROON .....	65
52- Commission Nationale des Droits de l'Homme et des Libertés.....	66
53- SENAT .....	67
54- Commission Nationale pour la Promotion du Bilinguisme et du Multiculturalisme .....	68

## SIGLES ET ABBREVIATIONS

SIGLES	SIGNIFICATION
AE	Autorisation d'Engagement
AFD	Agence Française de Développement
AMI	Appel à Manifestation d'intérêt
ARMP	Agence de Régulation des Marchés Publics
BAD	Banque Africaine de Développement
BDEAC	Banque de Développement des Etats de l'Afrique Centrale
BEI	Banque Européenne d'Investissement
BIP	Budget d'Investissement Public
BLD	Bulletin de Liquidation Douanière
BM	Banque Mondiale
C2D	Contrat de Désendettement et de Développement
CAA	Caisse Autonome d'Amortissement
CAMTEL	Cameroon Telecommunication
CAN	Coupe d'Afrique des Nations
CFC	Crédit Foncier du Cameroun
CMPM	Commission Ministérielle de Passation des Marchés
CONAC	Commission Nationale Anti Corruption
CONSUPE	Contrôle Supérieur de l'Etat
CP	Crédits de Paiement
CPM	Commission de Passation des Marchés
CTD	Collectivités Territoriales Décentralisées
DAO	Dossier d'Appel d'Offres
DA	Délégation Automatique
DD	Délégué Départemental
DG	Directeur Général
DGB	Direction Générale du Budget
DGCM	Direction Générale de Contrôle des Marchés
DGD	Dotation Générale de la Décentralisation
DGEPIP	Direction Générale de l'Economie et de la Programmation des Investissements Publics
DGMAS	Direction Générale des Marchés des Approvisionnements et des Services
DGMI	Direction Générale des Marchés des Infrastructures
DGTFCM	Direction Générale du Trésor et de la Coopération Financière et Monétaire
DP	Délégation Ponctuelle
DPIP	Direction de la Programmation des Investissements Publics
DR	Délégué Régional
DSCE	Document de Stratégie pour la Croissance et l'Emploi
EP	Etablissement Public / Entreprise Publique
FCFA	Franc de la Coopération Financière en Afrique Centrale
FCP	Fonds de Contrepartie
FCPDR	Fonds de Contrepartie en Dépenses Réelles
FCPTD	Fonds de Contrepartie en Taxes et Droits et de Douanes
FEICOM	Fonds spécial d'Equipement et d'Intervention Intercommunale
FINEX	Financement Extérieur
GIC	Groupe d'Initiative Commune
GIE	Groupement d'Intérêt Economique
HT	Hors Taxes
Km	Kilomètre
KPDC	Kribi Power Développement Corporation
MAETUR	Mission d'Aménagement et d'Equipement des Terrains Urbains et Ruraux
mds	milliards
MINEPAT	Ministère de l'Economie, de la Planification et de l'Aménagement du Territoire
MINFI	Ministère des Finances
MINMAP	Ministère des Marchés Publics

SIGLES	SIGNIFICATION
<b>MO</b>	Maitre d'Ouvrage
<b>MOD</b>	Maitre d'Ouvrage Délégué
<b>ONG</b>	Organisation Non Gouvernementale
<b>PAEPYS</b>	Projet d'Alimentation en Eau Potable de la ville de Yaoundé et Ses environs
<b>PLANUT</b>	Plan d'Urgence Triennal pour l'Accélération de la Croissance
<b>PNDP</b>	Programme National de Développement Participatif
<b>PROBMIS</b>	Program Budget Management Integrated System
<b>PTSJ</b>	Plan Triennal Spécial Jeunes
<b>RAP</b>	Rapport Annuel de Performance
<b>RI</b>	Ressources Internes
<b>RIB</b>	Relevé d'Identité Bancaire
<b>RIO</b>	Ressources Internes Ordinaires
<b>RIO*</b>	Ressources Internes Ordinaires hors FCP
<b>RIO**</b>	Ressources Internes Ordinaires hors FCP et RT
<b>RIS</b>	Ressources Internes Spéciales
<b>RN</b>	Route Nationale
<b>RT</b>	Ressources Transférées
<b>SFI</b>	Société Financière Internationale
<b>SIC</b>	Société Immobilière du Cameroun
<b>SPM</b>	Services du Premier Ministre
<b>TCC</b>	Titre de Confirmation de Créance
<b>TTC</b>	Toutes Taxes Confondues
<b>TVA</b>	Taxes sur la Valeur Ajoutée
<b>UGP</b>	Unité de Gestion du Projet

## I- PRESENTATION DU BIP 2018 ET PRINCIPALES MODIFICATIONS

### I.1- Présentation du BIP 2018

Le budget de l'Etat de l'exercice 2018 s'inscrit dans la poursuite de la mise en œuvre du Document de Stratégie pour la Croissance et l'Emploi (DSCE), l'intensification des préparatifs de la Coupe d'Afrique des Nations 2019 et la poursuite de la mise en œuvre du plan triennal « spécial jeunes » 2017-2019. Le parachèvement des grands projets de première génération ainsi que la préparation des grands projets de deuxième génération constitueront également des défis majeurs pour cet exercice budgétaire.

Ainsi, le Budget de l'Etat au titre de l'exercice 2018 se chiffre à FCFA 4 625,8 milliards en Autorisations d'Engagement (AE) et FCFA 4 513,5 milliards en Crédits de Paiement (CP).

**Tableau 1 : Evolution du Budget de l'Etat de 2010 à 2018 (en milliards de FCFA)**

Exercice Budgétaire	2010	2011	2012	2013		2014		2015		2016		2017		2018	
				AE	CP	AE	CP	AE	CP	AE	CP	AE	CP	AE	CP
<b>Budget Global</b>	2 444,1	2 575,8	2 799,3	3 236,0	3 236,0	3 452,3	3 312,0	3 829,1	3 746,6	4 872,9	4 234,7	4 659,7	4 373,8	4 625,8	4 513,5
<b>BIP</b>	598,8	680,0	792,2	1 450,3	957,0	1 140,3	1 000,0	1 232,5	1 150,0	2 151,7	1 525,8	1 873,5	1 586,9	1 403,8	1 291,5
Part du BIP dans le Budget Global (%)	24,5	26,4	28,3	44,8	29,6	33,0	30,2	32,2	30,7	44,2	36,0	40,2	36,3	30,4	28,6

*Source : Lois de finances (2010, 2011, 2012, 2013, 2014, 2015, 2016, 2017, 2018)*

La dotation globale consacrée à l'investissement public en 2018 est de FCFA 1 403,8 milliards en Autorisations d'Engagement et FCFA 1 291,5 milliards en Crédits de Paiement.

Le BIP représente 28,6% du budget de l'Etat au titre de l'exercice 2018 en CP, contre 36,3% en 2017, soit une baisse de 7,7 points.

### I.2- Modification du BIP 2018 au 30 juin

#### I.2.1- Modifications sur le BIP global

La dotation courante au 30 juin du BIP 2018 en Crédits de Paiement est de **FCFA 1 299,50 milliards** contre **FCFA 1 291,51 milliards** initialement votés dans la Loi de Finances, soit une hausse de **FCFA 7,99 milliards** en Autorisations d'Engagement et en Crédits de Paiement. Cette hausse du BIP est principalement le résultat des virements effectués dans le chapitre **Dépenses communes** du Budget de Fonctionnement vers le Budget d'Investissement Public.

**Tableau 2 : Variations du BIP 2018**

	Dotation Loi de Finances		Dotation Courante		Variation (Dotation courante-Dotation LF)	
	AE	CP	AE	CP	AE	CP
<b>BIP en FCFA</b>	1 404 174 590 250	1 291 508 395 250	1 412 167 040 056	1 299 500 845 056	7 992 449 806	7 992 449 806

*Source : MINEPAT/SG/DGEPIP/DGEPIP/DPIP/SDS*

#### I.2.2- Analyse des virements de crédits

A la date du 30 juin 2018, comparée à la dotation de FCFA I 291,5 milliards inscrite dans la Loi de Finances, la dotation du BIP 208 a connu une hausse de **0,62%**.

Le volume des crédits ayant fait l'objet de virements est ventilé par chapitre budgétaire dans le tableau suivant.

**Tableau 3:** Situation des virements de crédits par chapitre budgétaire depuis le début d'exercice (en FCFA)

Chapitre Budgétaire	Débit	Crédit
Présidence de la République	29 665 653	29 665 654
Services du Premier Ministre	300 000 000	300 000 000
Ministère de la Communication	140 000 000	140 000 000
Ministère des Finances	75 000 000	75 000 000
Ministère de l'Economie, de la Planification et de l'Aménagement du territoire	1 070 000 000	1 070 000 000
Ministère de la Jeunesse et de l'Education Civique	312 600 000	312 600 000
Ministère de l'Elevage, des Pêches et des Industries Animales	20 000 000	20 000 000
Ministère de l'Eau et de l'Energie	4 809 800 000	4 809 800 000
Ministère des Travaux Publics	3 933 122 183	3 933 122 183
Ministère des Petites et Moyennes entreprises, Economie Sociale et Artisanat	190 000 000	190 000 000
Ministère de la sante Publique	296 135 409	296 135 409
Ministère de la Fonction Publique et de la Réforme Administrative	50 000 000	50 000 000
Elections Cameroon	325 000 000	325 000 000
Dépenses Communes	-	7 992 449 805
<b>Total général</b>	<b>11 551 323 245</b>	<b>19 543 773 051</b>

Source: MINEPAT/SG/DGEPIP/DGEPIP/DPIP/SDS

### 1.2.3- Analyse des Délégations Ponctuelles de Crédits

La délégation ponctuelle de crédits, en tant que procédure de mise à disposition d'une dotation budgétaire, est une opération interne à une administration. A cet effet, pour faciliter l'exécution de certains projets, les ordonnateurs peuvent déléguer des crédits au profit de leurs services déconcentrés (Délégation ponctuelle à l'intérieur du territoire) ou leur représentation diplomatique (Délégation ponctuelle à l'extérieur du territoire).

Depuis le début de l'exercice budgétaire, 252 Délégations ponctuelles de Crédits ont été effectuées sur le BIP dont 40 au cours du mois de juin 2018, soit **15,87%**.

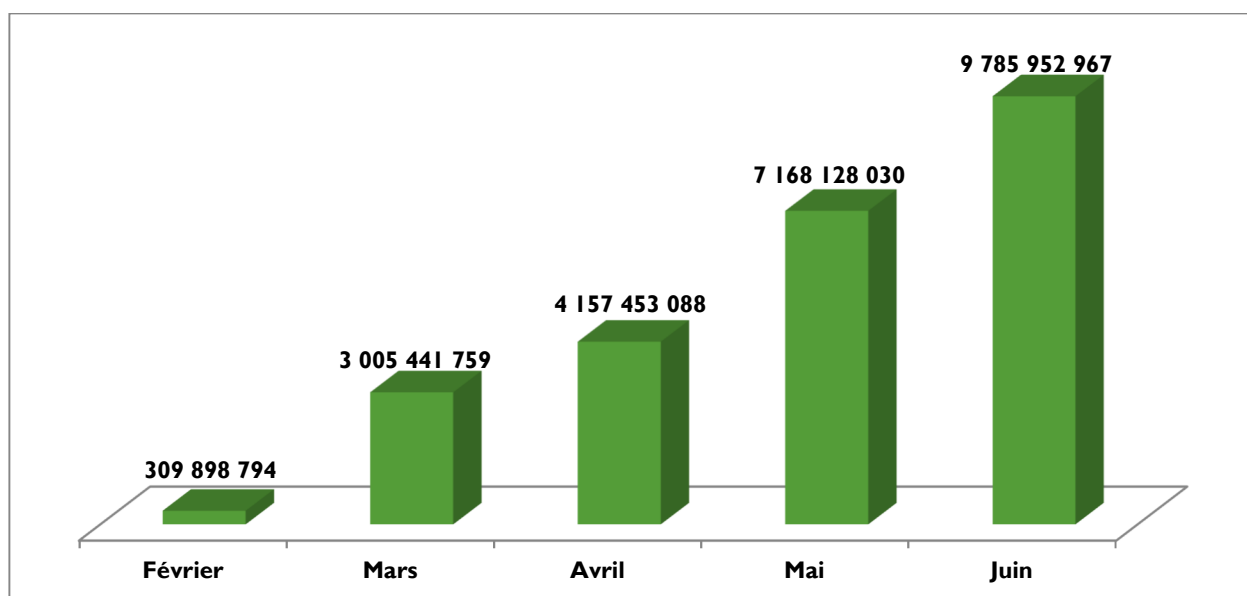
**Tableau 5 :** Situation des Délégations Ponctuelles de crédits effectuées sur le BIP 2018

	Depuis le 1 <sup>er</sup> janvier 2018	Au cours du mois de juin 2018
<b>Nombre de DP effectuées</b>	252	40
<b>Montant de DP en FCFA</b>	9 785 952 967	2 617 824 937

Source: MINEPAT/SG/DGEPIP/DGEPIP/DPIP/SDS

Ces Délégations Ponctuelles correspondent à un montant global de **FCFA 79,78 milliards** dont **FCFA 2,61 milliards** réalisés en juin.

Figure 1 : Montant mensuel cumulé des Délégations Ponctuelles au cours des 6 premiers de l'exercice 2018 (en FCFA)



Source: MINEPAT/SG/DGEPIP/DGEPIP/DPIP/SDS

La répartition du montant cumulé des Délégations Ponctuelles de Crédits effectuées depuis le début d'exercice par chapitre budgétaire montre que, la proportion la plus importante, soit 54,86%, est effectuée dans le chapitre des interventions en investissement, suivi du Ministère des Travaux Publics (22,34%).

**Tableau 6:** Montant des Délégations Ponctuelles de crédits effectuées en fonction des Chapitres Budgétaires

Chapitre Budgétaire	Montant (en FCFA)	Pourcentage
Dépenses communes	9 898 794	0,10
Interventions en Investissements	5 368 232 028	54,86
Ministère de la Défense	25 000 000	0,26
Ministère de la sante publique	32 269 934	0,33
Ministère de l'Economie, de la Planification et de l'Aménagement du Territoire	86 360 000	0,88
ministère de l'emploi et de la formation professionnelle	78 492 144	0,80
Ministère de l'Habitat et du Développement Urbain	1 065 000 000	10,88
Ministère des Domaines, du Cadastre et des Affaires Foncières	140 419 238	1,43
Ministère des Enseignements Secondaires	63 362 000	0,65
Ministère des Relations Extérieures	385 000 000	3,93
Ministère des Sports et de l'Education Physique	45 558 000	0,47
Ministère des Travaux Publics	2 186 360 829	22,34
présidence de la République	300 000 000	3,07
<b>Total</b>	<b>9 785 952 967</b>	<b>100,00</b>

Source: MINEPAT/SG/DGEPIP/DGEPIP/DPIP/SDS

Ces délégations ponctuelles se déclinent par zone d'intervention comme illustré dans le tableau suivant.

**Tableau 7:** Montant des Délégations Ponctuelles de crédits effectuées par zone d'intervention au 30 juin 2018

Zone d'intervention	Montant en FCFA	Proportion (%)
Intérieur du Cameroun	8 288 296 860	84,70
Adamaoua	575 301 755	5,88
Centre	1 954 603 677	19,97
Est	320 649 984	3,28
Extrême-Nord	1 592 922 161	16,28
Littoral	401 450 142	4,10
Nord-Ouest	474 192 191	4,85



<b>Nord</b>	144 795 101	1,48
<b>Ouest</b>	1 524 231 578	15,58
<b>Sud-Ouest</b>	994 847 914	10,17
<b>Sud</b>	305 302 357	3,12
<b>Extérieur du Cameroun</b>	1 497 656 107	15,30
<b>Afrique</b>	196 000 000	2,00
<b>Amérique</b>	110 942 633	1,13
<b>Asie</b>	130 000 000	1,33
<b>Europe</b>	1 060 713 474	10,84
<b>Total général</b>	9 785 952 967	100,00

Source: MINEPAT/SG/DGEPIP/DGEPIP/DPIP/SDS

## II- SYNTHÈSE DE L'EXECUTION PHYSICO-FINANCIERE DU BIP 2018 AU 30 JUIN

### II. I- Synthèse globale de l'exécution financière

La situation globale (toute source de financement confondu) de l'exécution du BIP 2018, au 30 juin 2018 se présente ainsi qu'il suit :

- un taux d'engagement de **37,93%** contre **35,07%** au 31 mai 2018, soit une hausse de **2,86** points;
- un taux de liquidation de **34,28%** contre **32,06%** au 31 mai 2018, soit une hausse de **2,22** points ;
- un taux d'ordonnement de **34,13%** contre **31,80%** au 31 mai 2018, soit un accroissement de **2,33** points.

La situation récapitulative de l'exécution du BIP 2018, au 30 juin 2018, suivant les principales rubriques de la dépense publique est présentée dans le tableau ci-dessous.

**Tableau 8 : Synthèse de l'Exécution du BIP 2018 au 30 juin 2018 (en millions de FCFA)**

	DOTATION INITIALE		DOTATION COURANTE		ENG.	LIQ.	ORD.	% ENG CP	% LIQ	% ORD
	AE	CP	AE	CP	CP					
<b>Ressources internes</b>	<b>808 174 590</b>	<b>695 508 395</b>	<b>816 167 040</b>	<b>703 500 845</b>	<b>351 547 566</b>	<b>304 149 504</b>	<b>302 103 786</b>	<b>49,97</b>	<b>43,23</b>	<b>42,94</b>
<b>Crédits à gestion centrale</b>	<b>719 696 114</b>	<b>614 465 338</b>	<b>727 850 348</b>	<b>622 619 572</b>	<b>346 724 503</b>	<b>301 937 612</b>	<b>299 891 894</b>	<b>55,69</b>	<b>48,49</b>	<b>48,17</b>
CAN	110 000 000	110 000 000	110 000 000	110 000 000	70 000 000	70 000 000	70 000 000	63,64	63,64	63,64
FCPDR	80 626 437	80 626 437	80 641 437	80 641 437	63 698 797	63 013 483	63 013 483	78,99	78,14	78,14
FCPDTD	47 500 000	47 500 000	47 500 000	47 500 000	41 720 047	41 720 047	41 720 047	87,83	87,83	87,83
Subventions	63 584 160	60 435 779	64 351 097	61 202 716	45 760 653	45 325 235	45 325 235	74,77	74,06	74,06
Crédits Plan	10 000 000	10 000 000	10 000 000	10 000 000	-	-	-	-	-	-
Triennal Spécial jeunes	16 324 019	16 324 019	16 324 019	16 324 019	5 531 313	5 531 313	5 531 313	33,88	33,88	33,88
Crédits pour projets C2D	391 661 498	289 579 103	399 033 795	296 951 400	120 013 693	76 347 534	74 301 816	40,42	25,71	25,02
Autres Crédits à gestion centrale										
<b>Crédits délégués</b>	<b>88 478 476</b>	<b>81 043 057</b>	<b>88 316 692</b>	<b>80 881 273</b>	<b>4 823 063</b>	<b>2 211 892</b>	<b>2 211 892</b>	<b>5,96</b>	<b>2,73</b>	<b>2,73</b>
Délégations automatiques	29 104 936	24 559 752	28 943 152	24 397 968	1 985 935	989 148	989 148	8,14	4,05	4,05
aux SDs intérieurs	27 741 936	23 196 752	27 580 152	23 034 968	1 985 935	989 148	989 148	8,62	4,29	4,29
aux SDs extérieurs	1 363 000	1 363 000	1 363 000	1 363 000	-	-	-	-	-	-
Ressources transférées aux CTDs	59 373 540	56 483 305	59 373 540	56 483 305	2 837 128	1 222 745	1 222 745	5,02	2,16	2,16
<b>Ressources externes</b>	<b>596 000 000</b>	<b>596 000 000</b>	<b>596 000 000</b>	<b>596 000 000</b>	<b>141 353 753</b>	<b>141 353 753</b>	<b>141 353 753</b>	<b>23,72</b>	<b>23,72</b>	<b>23,72</b>
<b>TOTAL BIP 2018</b>	<b>1 404 174 590</b>	<b>1 291 508 395</b>	<b>1 412 167 040</b>	<b>1 299 500 845</b>	<b>492 901 319</b>	<b>445 503 257</b>	<b>443 457 539</b>	<b>37,93</b>	<b>34,28</b>	<b>34,13</b>

CTD= Collectivité Territoriale Décentralisée

C2D=Contrat Désendettement Développement

RI=Ressources internes

SD= Service Déconcentré

Source: MINEPAT/SG/DGEPIP/DGEPIP/DPIP/SDS

## II.2- Synthèse de l'exécution physico-financière dans les Services Centraux

Les performances globales dans l'exécution des ressources internes à gestion centrale sont :

- un **taux d'engagement de 55,69%**;
- un **taux de liquidation de 48,49%** ;
- un **taux d'ordonnancement de 48,17%**.

Les performances dans l'exécution du BIP 2018 dans les Services Centraux pourraient être plus favorables sans l'existence des principales entraves à l'exécution ci-après:

- des retards observés dans les procédures de contractualisation des projets ;
- des retards dans l'engagement des provisions constituées pour le paiement des arriérés ;
- le non engagement des crédits des projets pluriannuels du fait du retard dans la prise en compte de l'exécution des AE nulles dans l'application PROBMIS ;
- le non engagement de certains crédits en fonds de contreparties, en raison de la non transmission des mémoires de dépenses par les responsables des projets à financement conjoint ;
- la faible appropriation des réformes budgétaire et structurelle consécutives au Programme Economique et Financier convenu avec le FMI ;
- le non engagement de certains crédits en subventions d'investissement en raison des retards dans la transmission des cahiers de charges par les responsables des structures sous tutelle et du rejet des projets de décisions de mobilisation de ces crédits par les Contrôleurs Financiers du fait de l'absence du prélèvement des taxes à la source.

### II.3- Synthèse de l'exécution physico-financière dans les Services Déconcentrés

L'évaluation faite au 30 juin 2018 de l'exécution physico-financière de l'investissement public dans les 10 Régions, montre les performances suivantes dans l'exécution des crédits délégués à l'intérieur du territoire:

- **taux d'engagement : 6,07% ;**
- **taux de liquidation : 2,78%;**
- **taux d'exécution physique : 7,22%.**
- **les Régions du Nord, de l'Adamaoua et de l'Ouest enregistrent, dans cet ordre, les meilleurs taux d'exécution physique ;**
- **les Régions du Sud-Ouest, de l'Est et du Sud réalisent les plus faibles performances en termes d'exécution physique.**

**Tableau 9 :** Situation de l'exécution des crédits délégués (En milliers de FCFA)

	DOT. INITIALE		DOT. COURANTE		ENG.	LIQ.	ORD.	% ENG. CP	% LIQ	% ORD	% RPHYS
	AE	CP	AE	CP	CP						
<b>Crédits délégués à l'intérieur</b>	<b>87 115 476</b>	<b>79 680 057</b>	<b>86 953 692</b>	<b>79 518 273</b>	<b>4 823 063</b>	<b>2 211 892</b>	<b>2 211 892</b>	<b>6,07</b>	<b>2,78</b>	<b>2,78</b>	<b>7,22</b>
ADAMAOUA	7 009 093	6 251 907	7 009 093	6 251 907	331 015	309 115	309 115	5,29	4,94	4,94	13,97
CENTRE	19 898 344	17 241 979	19 898 344	17 241 979	638 980	444 983	444 983	3,71	2,58	2,58	5,29
EST	6 187 404	5 635 404	6 187 404	5 635 404	24 209	3 000	3 000	0,43	0,05	0,05	3,85
EXTREME NORD	9 451 717	9 237 664	9 451 717	9 237 664	277 670	237 213	237 213	3,01	2,57	2,57	5,23
LITTORAL	8 705 093	7 795 023	8 705 093	7 795 023	361 991	122 739	122 739	4,64	1,57	1,57	5,36
NORD	5 356 921	5 186 921	5 356 921	5 186 921	1 151 288	242 653	242 653	22,20	4,68	4,68	15,81
NORD OUEST	7 648 830	7 355 757	7 648 830	7 355 757	1 059 930	129 526	129 526	14,41	1,76	1,76	9,79
OUEST	9 632 752	8 831 464	9 632 752	8 831 464	241 351	241 351	241 351	2,73	2,73	2,73	11,23
SUD	7 224 249	6 732 665	7 062 465	6 570 881	598 241	349 324	349 324	9,10	5,32	5,32	4,30
SUD OUEST	6 001 073	5 411 273	6 001 073	5 411 273	138 389	131 989	131 989	2,56	2,44	2,44	0,41
<b>Crédits délégués à l'extérieur</b>	<b>1 363 000</b>	<b>1 363 000</b>	<b>1 363 000</b>	<b>1 363 000</b>	<b>-</b>	<b>-</b>	<b>-</b>	<b>-</b>	<b>-</b>	<b>-</b>	<b>-</b>
AFRIQUE	522 000	522 000	522 000	522 000	-	-	-	-	-	-	-
AMERIQUE	155 000	155 000	155 000	155 000	-	-	-	-	-	-	-
ASIE	126 000	126 000	126 000	126 000	-	-	-	-	-	-	-
EUROPE	560 000	560 000	560 000	560 000	-	-	-	-	-	-	-
<b>TOTAL CREDITS DELEGUES</b>	<b>88 478 476</b>	<b>81 043 057</b>	<b>88 316 692</b>	<b>80 881 273</b>	<b>4 823 063</b>	<b>2 211 892</b>	<b>2 211 892</b>	<b>5,96</b>	<b>2,73</b>	<b>2,73</b>	<b>7,10</b>

Source : MINEPAT/SG/DGEPIP/DPIP/SDS

### III- SITUATION DE L'EXECUTION FINANCIERE DU BIP PAR SECTEUR D'INTERVENTION PUBLIQUE

La situation de l'exécution financière du BIP 2018 au 30 juin 2018 par secteur d'intervention est présentée dans le tableau ci-dessous. Il en ressort que, en termes d'engagement, les secteurs **Dépenses communes**, **Souveraineté** et **Défense et Sécurité** enregistrent les meilleures performances. La situation détaillée est présentée dans le tableau ci-dessous.

**Tableau 10** : Situation de l'exécution financière du BIP par secteur d'intervention (En milliers de FCFA)

Secteur d'intervention publique	DOTATION INITIALE		DOTATION COURANTE		ENG.	LIQ.	ORD.	% ENG CP	% LIQ	% ORD
	AE	CP	AE	CP	CP					
Souveraineté	36 832 460	25 876 000	37 332 460	26 376 000	10 816 014	9 352 278	9 267 331	41,01	35,46	35,14
Défense et Sécurité	7 297 473	6 040 000	7 297 473	6 040 000	2 421 084	351 622	289 622	40,08	5,82	4,80
Administrations générales et financières	57 136 060	49 820 852	58 136 060	50 820 852	18 748 771	18 321 251	18 306 607	36,89	36,05	36,02
Affaires sociales et emplois	13 500 458	11 594 483	13 500 458	11 594 483	2 131 045	1 747 418	1 747 418	18,38	15,07	15,07
Santé	94 026 948	90 990 348	94 026 948	90 990 348	31 123 794	30 596 778	30 596 778	34,21	33,63	33,63
Communication, Culture, Loisirs et Sport	132 673 545	132 268 394	132 673 545	132 268 394	47 300 639	46 270 174	46 160 671	35,76	34,98	34,90
Enseignement, Formation et Recherche	70 684 145	68 463 828	70 684 145	68 463 828	16 278 188	15 387 323	15 382 323	23,78	22,48	22,47
Infrastructures	613 418 553	531 855 000	613 418 553	531 855 000	162 821 950	155 396 852	153 675 315	30,61	29,22	28,89
Production et Commerce	100 945 948	96 940 490	100 945 948	96 940 490	27 465 064	26 440 733	26 395 703	28,33	27,28	27,23
Dépenses communes	277 659 000	277 659 000	284 151 450	284 151 450	173 794 771	141 638 827	141 635 771	61,16	49,85	49,85
<b>TOTAL BIP 2018</b>	<b>1 404 174 590</b>	<b>1 291 508 395</b>	<b>1 412 167 040</b>	<b>1 299 500 845</b>	<b>492 901 319</b>	<b>445 503 257</b>	<b>443 457 539</b>	<b>37,93</b>	<b>34,28</b>	<b>34,13</b>

Source : MINEPAT/SG/DGEPIP/DPIP/SDS

## IV- SITUATION GLOBALE DE LA PASSATION DES MARCHES DANS LES SERVICES CENTRAUX

Le tableau ci-dessous présente la situation de passation des marchés dans les services centraux au 30 juin 2018. Entre le 31 mai et le 30 juin, la situation de la contractualisation au niveau des services centraux à peu évolué, passant d'un taux d'attribution de 37,43% à 44,81%, et plus de 27% d'Appel d'Offres n'ont pas encore été lancé. En outre, seuls 28,88% de marchés ont été signé contre 22,39% au 31 mai, tandis que seul 2,33% des marchés ont été réceptionnés.

Au 30 juin, 12 administrations affichent toujours un taux de signature des marchés nul. Il s'agit des administrations suivantes : le MINAT (21 projets pour un taux de signature de 0,00%) ; le MINJUSTICE (03 projets pour un taux de signature de 0,00%) ; la CS (6 projets pour un taux de signature de 0,00%) ; le CONSUPE (7 projets pour un taux de signature de 0,00%) ; le MINEDUB (13 projets pour un taux de signature de 0,00%) ; le MINCOM (7 projets pour un taux de signature de 0,00%) ; le MINEPAT (45 projets pour un taux de signature de 0,00%) ; le MINESUP (12 projets pour un taux de signature de 0,00%) ; le MINEPDED (12 projets pour un taux de signature de 0,00%) ; le MINTSS (6 projets pour un taux de signature de 0,00%) ; le le CNDLH (1 projets pour un taux de signature de 0,00%) ; le CNPBM (3 projets pour un taux de signature de 0,00%) .

ADMINISTRATION	Nombre de projets recensés (a)	Nombre de DAO attendus (b)	Nombre de DAO reçus (c)	Nombre des AO lancés (d)	% lancés (d)/(c)	Nombre de contrats attribués (e)	% attribués (e)/a	Marchés signés	%Signature	Marchés Réceptionnés	% Marchés réceptionnés	Appréciations/ Observations	Nombre de DAO attendus en CCPM
04-SPM	9	9	9	9	100,00	9	100,00	8	88,89	0	0,00		1
05-CES	2	2	2	2	100,00	0	0,00	0	0,00	0	0,00		1
06-MINREX	22	21	17	16	76,19	5	22,73	4	18,18	0	0,00		
07-MINAT	21	17	8	8	100,00	9	42,86	0	0,00	0	0,00		
08-MINJUSTICE	3	1	1	1	100,00	0	0,00	0	0,00	0	0,00		2
09-CS	6	5	0	0	0,00	0	0,00	0	0,00	0	0,00		1
10-MINMAP	2	2	2	2	100,00	2	100,00	2	100,00	2	100,00		
11-CONSUPE	7	5	5	5	100,00	0	0,00	0	0,00	0	0,00		2
12-DGSN	0	0	0	0	0,00	0	0,00	0	0,00	0	0,00		0
13-MINDEF	6	6	6	6	100,00	0	0,00	0	0,00	0	0,00		0
14-MINAC	11	11	11	10	90,91	9	81,82	5	45,45	0	0,00		
15-MINEDUB	13	13	13	12	92,31	10	76,92	6	46,15	0	0,00		
16-MINSEP	7	7	7	5	71,43	5	71,43	1	14,29	0	0,00		
17-MINCOM	7	7	7	5	71,43	3	42,86	1	14,29	0	0,00		
18-MINESUP	13	9	8	8	100,00	8	61,54	0	0,00	0	0,00		
19-MINRESI	18	17	17	17	100,00	10	55,56	1	5,56	0	0,00		
20-MINFI	13	9	9	7	77,78	4	30,77	2	15,38	0	0,00		

21-MINCOMMERCE	6	6	6	5	83,33	2	33,33	1	16,67	0	0,00		
22-MINEPAT	45	27	23	17	73,91	20	44,44	17	37,78	0	0,00		
23-MINTOUL	43	43	36	36	83,72	22	51,16	7	16,28	0	0,00		
25-MINESEC	30	30	28	17	60,71	17	56,67	5	16,67	1	3,33		
26-MINJEC	17	17	15	15	100,00	9	52,94	9	52,94	1	5,88		
28-MINEPDED	12	12	12	12	100,00	12	100,00	0	0,00	0	0,00		
29-MINMIDT	9	8	8	8	100,00	7	77,78	7	77,78	2	22,22		
30-MINADER	42	42	42	29	69,05	16	38,10	2	4,76	0	0,00		
31-MINEPIA	13	12	10	10	83,33	3	23,08	2	15,38	0	0,00		
32-MINEE	32	7	7	7	100,00	8	25,00	2	6,25	0	0,00		
33-MINFOF	1	1	1	1	100,00	1	100,00	1	100,00	0	0,00		
35-MINEFOP	21	21	13	11	52,38	12	57,14	6	28,57	0	0,00		
36-MINTP	64	40	31	24	60,00	13	20,31	0	0,00	0	0,00		15
37-MINDCAF	20	9	8	3	33,33	1	5,00	1	5,00	0	0,00		1
38-MINH DU	45	20	18	18	90,00	40	88,89	36	80,00	1	2,22		1
39-MINPMEESA	18	18	18	15	83,33	10	55,56	6	33,33	0	0,00		
40-MINSANTE	28	28	15	10	35,71	3	10,71	1	3,57	0	0,00		
41-MINTSS	4	4	4	2	50,00	2	50,00	0	0,00	0	0,00		
42-MINAS	3	3	3	3	100,00	3	100,00	2	66,67	0	0,00		
43-MINPROFF	7	6	5	5	83,33	5	71,43	4	57,14	0	0,00		
45-MINPOSTEL	9	9	7	7	77,78	5	55,56	4	44,44	0	0,00		1
46-MINT	5	4	3	3	75,00	3	60,00	2	40,00	0	0,00		0
50-MINFOPRA	6	6	6	6	100,00	6	100,00	6	100,00	5	83,33		
51-ELECAM	12	4	4	4	100,00	4	33,33	4	33,33	0	0,00		8
52-CNDHL	1	0	0	0	0,00	0	0,00	0	0,00	0	0,00		1
54-CNPBM	3	2	0	0	0,00	0	0,00	0	0,00	0	0,00		1
<b>TOTAL</b>	<b>645</b>	<b>509</b>	<b>434</b>	<b>370</b>	<b>72,69</b>	<b>289</b>	<b>44,81</b>	<b>147</b>	<b>28,88</b>	<b>15</b>	<b>2,33</b>		<b>33</b>

NB : Au MINDEF, 73 projets relèvent de la procédure spéciale. Parmi ces derniers, 64 sont signés et 11 réceptionnés.





## V- SYNTHÈSE DE L'EXECUTION PAR CHAPITRE

Tableau 11 : Fiche de synthèse d'exécution du BIP par chapitre budgétaire au 30 juin 2018

CHAPITRE	RESSOURCES INTERNES GLOBALES			CREDITS A GESTION CENTRALE			CREDITS DELEGUES			SITUATION DE CONTRACTUALISATION DES PROJETS DANS LES SERVICES CENTRAUX
	DOT. CP (En millions)	ENG (%)	LIQ (%)	Dot CP (en millions)	ENG (%)	LIQ (%)	Dot CP (en millions)	LIQ (%)	REA PHY (%)	
<b>07 - MINATD</b>	3792	4,82	3,84	1784	0	0	2008	9,10	17,91	- 08 DAO sur 17 transmis en commission ; - 09 marchés attribués sur 17 ; - aucun marché signé.
<b>10 - MINMAP</b>	1060	34,41	18,87	422	47,39	47,39	638	25,82	6,16	- 01 marché sur 02 signé ; - Aucun marché réceptionné
<b>20 - MINFI</b>	5 308	35,76	35,37	4618	41,10	40,65	690	0	13,04	- 08 DAO sur 09 transmis en commission ; - 02 marchés signés ; - Aucun marché réceptionné
<b>15 MINE DUB</b>	14028	14,79	11,23	2012	59,75	59,55	12017	3,14	11,21	13 DAO au stade de lancement des Appels d'offre, 06 marchés signés sur 10 marchés attribués contre 3 au 31 mai et 12 AO sont lancés contre 05 au 30 mars.
<b>18 - MINESUP</b>	10240	78,61	78,61	1055	78,88	78,88	35	0	0	-10 DAO transmis en Commission, 08 marchés sont attribués et 00 marché signé
<b>19- MINRESI</b>	3610	79,19	78,93	3496	81,24	81,24	114	16,49	8,16	- 17 DAO sont transmis en CPM compétente sur les 17 attendus ; - 17 AO sont lancés ; - 01 marché signé .
<b>25 - MINESEC</b>	8986	23,58	19,32	4879	33,30	28,93	4107	12,03	7,91	-30 DAO sont transmis en CPM compétente sur les 30 attendus ; - 17 AO sont lancés ; - 05 marchés est signés et 01 marché réceptionné ;
<b>32 - MINEE</b>	40720	64,76	64,20	39867	79,67	79,67	9852	3,99	1,15	-07 DAO transmis en commission sur 07 attendus en CMPM ; -07 AO lancés ; -02 marchés signés. -virement de crédits des fonds de contrepartie à hauteur de 4,8 milliards
<b>35 - MINEFOP</b>	3909	21,66	17,32	2493	29,94	26,79	1416	0,66	0	-03 marchés sont signés au 31 mai 2018, sur 21 à signer au MINFOP et 11 marchés sont attribués.
<b>14 - MINAC</b>	958,4	28,78	0	848,4	31,86	0	110	0	17,09	- 11 DAO sur 11 transmis en commission ; - 10 marchés lancés ; - 08 marchés attribués ; - 05 marché signé.
<b>21 - MINCOMMERCE</b>	2092,8	23,75	19,41	896,5	32,20	30,04	1196,4	10,10	11,22	- 06 DAO sur 06 transmis en commission ; - 06 marchés lancés ; - 01 marché attribué ; - 02 accords de régie obtenus
<b>23 - MINTOUL</b>	6 070	4,47	1,12	4375,1	4,54	0,44	1694,9	2,87	5,45	- 43 DAO sur 36 transmis en commission ; - 36 marchés lancés ; - 33 marchés attribués ; - 22 marchés signés;

CHAPITRE	RESSOURCES INTERNES GLOBALES			CREDITS A GESTION CENTRALE			CREDITS DELEGUES			SITUATION DE CONTRACTUALISATION DES PROJETS DANS LES SERVICES CENTRAUX
	DOT. CP (En millions)	ENG (%)	LIQ (%)	Dot CP (en millions)	ENG (%)	LIQ (%)	Dot CP (en millions)	LIQ (%)	REA PHY (%)	
										- 07 réceptionnés
29 - MINMIDT	1 326	78,86	71,72	1326	78,86	71,72	0	0	0	- 08 DAO sur 09 transmise en commission; - 08 marchés lancés; - 07 marchés attribués - 07 marchés signés; - 02 réceptionnés.
39 - MINPMEESA	3 829,7	27,71	27,71	2585,60	29,68	25,56	1244,1	16,76	20,19	- 18 DAO sur 18 transmis en commission ; - 16 marchés lancés; - 12 marchés attribués ; - 12 marchés signés.
28 - MINEPDED	1 950	19,51	17,01	1 096	28,76	28,76	854	1,93	0	-Tous les 12 marchés attendus en CPM sont attribués ; - Aucun marché signé.
30 - MINADER	27 086	31,45	30,60	1 096	40,78	40,32	352	1,89	1,93	-42 DAO transmis à la Commission ministérielle de Passation des Marchés Publics sur 42 ; -29 Appels d'Offres lancés ; -16 marchés attribués. -aucune demande de gré à gré n'a été formulée ;
31 - MINEPIA	10 855	61,86	60,24	6 976	93,25	93,25	3 879	0,88	-	Les marchés programmés dans le BIP du MINEPIA accusent un retard dans leur phase de contractualisation : -10 DAO sont transmis en CPM compétente sur les 12 attendus ; - 10 AO sont lancés ; - 03 marchés sont attribués ; - 01 seul contrat est signé. un virement d'une valeur de <b>FCFA 20 millions</b> a été effectué du Projet PPEA vers le projet ACEFA
33 - MINFOF	7 916	1,13	1,13	7 616	0	0	300	0	0	-le seul marché programmé a déjà été signé ;
40 - MINSANTE	31 026	40,44	38,56	20 709	52,65	51,41	7 280	0,25	-	Il existe un retard dans la contractualisation des marchés programmés dans le BIP du MINANTE : - 24 DAO sont transmis en CMPM sur 24 attendus et 04 en CCPM ; - 03 marchés sont attribués ; - 01 seul contrat est signé. Des virements à hauteur de <b>FCFA 296 millions</b> ont été effectués depuis l'entame de l'exercice budgétaire au sein des Programme 530 et 531 du MINSANTE.
										-
										-
										-
										-
										-
										-
										-
										-
										-

CHAPITRE	RESSOURCES INTERNES GLOBALES			CREDITS A GESTION CENTRALE			CREDITS DELEGUES			SITUATION DE CONTRACTUALISATION DES PROJETS DANS LES SERVICES CENTRAUX
	DOT. CP (En millions)	ENG (%)	LIQ (%)	Dot CP (en millions)	ENG (%)	LIQ (%)	Dot CP (en millions)	LIQ (%)	REA PHY (%)	
										-
										-
										-
										-
										-
										-
<b>16 - MINSEP</b>	5 510	92,86	91,56	5 400	94,75	93,43	110	00	00	- 05 DAO sur 07 disponibles ; - 05 DAO transmis en commission ; - 04 Appels d'Offres lancés ; - 02 marchés attribués ; - 01 marché signé.
<b>17 - MINCOM</b>	1 410	53,55	44,18	1 410	53,55	44,18	00	00	00	- 07 DAO sur 07 disponibles ; - 07 DAO transmis en commission ; - 06 Appels d'offres lancés ; - 04 marchés attribués ; - 01 marché signé.
<b>41 - MINTSS</b>	700	00	00	00	00	00	00	00	00	- 06 DAO sur 06 disponibles ; - 06 DAO transmis en commission ; - 06 Appels d'Offres lancés. - 03 marchés attribués ; - 01 marché signé.
<b>42 - MINAS</b>	1 460	33,02	31,58	1 180,50	36,99	36,99	351,50	14,53	29,09	- 03 marchés sur 03 attribués ; - 03 marchés signés.
<b>43 - MINPROFF</b>	1 025	18,79	2,44	457	40,17	5,47	568	00	2,10	- 05 DAO sur 06 disponibles ; - 05 DAO transmis en commission ; - 05 Appels d'offres lancés ; - 05 marchés attribués ; - 04 marchés signés.
<b>50 - MINFOPRA</b>	600	10,00	00,00	530	11,32	0,00	70	0,00	00	- 06 DAO sur 06 disponibles ; - 06 DAO transmis en commission ; - 06 Appels d'Offres lancés ; - 06 marchés attribués ; - 02 marchés signés.

Source: MINEPAT/SG/DGEPIP/DGEPIP/DPIP/SDS

## VI- FICHE SUR L'EXÉCUTION DU BIP DANS CHAQUE CHAPITRE BUDGÉTAIRE

### 01- Présidence de la République

#### I. Situation globale de l'exécution du BIP au 30 juin

Pour une dotation en Crédit de Paiement de FCFA 5 000 000 000, le taux d'engagement global du BIP est de 25,49% au 30 juin 2018.

Comparée à l'exercice 2017, la situation de l'exécution financière du BIP 2018 de la PRC au 30 juin 2018 est la suivante :

- le taux d'engagement du BIP 2018 de la PRC est **25,49% au 30 juin 2018 contre 32,57% au 30 juin 2017**;
- le taux de liquidation du BIP 2018 de la PRC est **16,79% au 30 juin 2018 contre 27,08% au 30 juin 2017** ;
- le taux d'ordonnancement du BIP 2018 de la PRC est de **16,79% au 30 juin 2018 contre 16,51% au 30 juin 2017**.

**Tableau I** : Situation de l'exécution du BIP 2018 au 30 juin 2018(en milliers de FCFA)

Mode de gestion	DOT. COURANTE		%ENG. CP	%LIQ	%ORD
	AE	CP			
Ressources internes (RI)	5 000 000	5 000 000	25,49	16,79	16,79
Gestion centrale	5 000 000	5 000 000	25,49	16,79	16,79
Autres RI	5 000 000	5 000 000	25,49	16,79	16,79
<b>Total PRC</b>	<b>5 000 000</b>	<b>5 000 000</b>	<b>25,49</b>	<b>16,79</b>	<b>16,79</b>

#### II. Principale Difficulté

La principale difficulté reste l'absence d'un cadre de concertation pour le suivi de l'exécution du BIP.

## 02- Services Rattachés à la Présidence

### I. Situation globale de l'exécution du BIP au 30 juin 2018

L'exécution du BIP n'a pas évolué comparativement au mois de mai 2018.

Les crédits du BIP sont engagés à hauteur de 20,41% au 30 juin 2018 pour une dotation en Crédits de Paiement de FCFA 1 100 000 000.

**Tableau I** : Situation de l'exécution du BIP 2018 des SRP au 30 juin 2018 (en milliers de FCFA)

Mode de gestion	DOT. COURANTE		%ENG. CP	%LIQ	%ORD
	AE	CP			
Ressources internes (RI)	1 100 000	1 100 000	20,41	20,41	20,41
Gestion centrale	900 000	900 000	24,94	24,94	24,94
Autres RI	900 000	900 000	24,94	24,94	24,94
Crédits délégués	200 000	200 000	0	0	0
<b>Total SRP</b>	<b>1 100 000</b>	<b>1 100 000</b>	<b>20,41</b>	<b>20,41</b>	<b>20,41</b>

### II. Principales Difficultés

Les principales difficultés rencontrées sont :

- l'absence de cadre de concertation pour le suivi de l'exécution du BIP ;
- l'absence d'information sur les crédits délégués destinés au règlement des arriérés sur l'acquisition des équipements techniques spéciaux.

**03- Assemblée Nationale****I. Situation globale de l'exécution du BIP au 30 juin 2018**

Les FCFA 3 200 000 000 de crédits budgétisés en subventions d'investissement sont engagés, liquidés et ordonnancés au 30 juin 2018.

**II. Principales Difficultés**

Les principales difficultés rencontrées sont :

- l'absence de cadre de concertation pour le suivi de l'exécution du BIP ;
- l'absence d'information sur l'exécution des projets financés par le BIP

**04- Services du Premier Ministre**

**I. Situation globale de l'exécution du BIP au 30 juin 2018**

Pour l'exercice 2018, le Budget d'Investissement Public des Services du Premier Ministre (SPM) est de F CFA 13,37 milliards en Autorisation d'Engagement. Les Crédits de Paiement de 2018, d'un montant de FCFA 3,5 milliards, permettent de financer sur ressources internes, l'ensemble des projets relevant du BIP.

**Tableau I :** Situation de l'exécution au 30 juin 2018 (en milliers de FCFA)

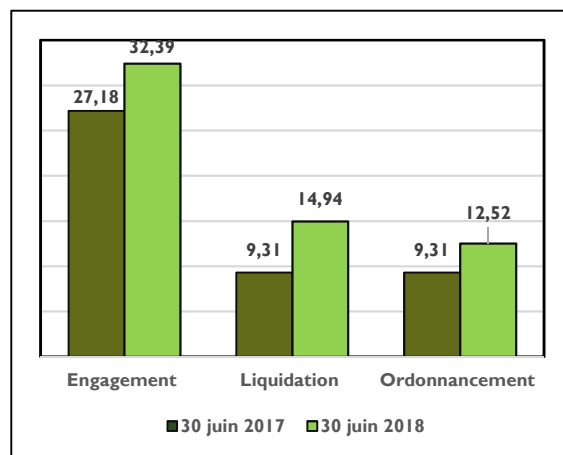
Mode de gestion	DOT. COURANTE		%Eng. CP	%Liq	%Ord
	AE	CP			
Ressources internes (RI)	13 366 360	3 500 000	32,39	14,94	12,52
Gestion centrale	13 366 360	3 500 000	32,39	14,94	12,52
Autres RI	13 366 360	3 500 000	32,39	14,94	12,52
<b>Total SPM</b>	<b>13 366 360</b>	<b>3 500 000</b>	<b>32,39</b>	<b>14,94</b>	<b>12,52</b>

Au terme du premier semestre de l'exercice, le taux d'engagement des crédits du BIP est de 32,39%. Ce taux d'engagement est en augmentation de 7,71 points par rapport au mois précédent.

Comparée à la même période de l'exercice 2017, la situation de l'exécution financière du BIP 2018 des SPM est la suivante :

- le taux d'engagement des crédits du BIP 2018 est de 32,39 % au 30 juin 2018 contre 27,18 % au 30 juin 2017 soit une augmentation de 5,21 points ;
- le taux de liquidation des crédits du BIP 2018 est de 14,94 % au 30 juin 2018 contre 9,31 % au 30 juin 2017 soit une augmentation de 5,63 points ;
- le taux d'ordonnancement des crédits du BIP 2018 est de 12,52 % au 30 juin 2018 contre 9,31 % au 30 juin 2017 soit une hausse de 3,21 points.

**Figure I :** Comparaison de l'exécution financière des crédits du BIP des SPM au cours des exercices 2017 et 2018



**II. Situation de la contractualisation des projets à gestion centrale**

**Tableau 2 :** situation de la passation des marchés (programmés par le Secrétariat Général) à gestion centrale au 30 juin 2018

Nombre de projets recensés	09
DAO attendus en commission	01
DAO disponibles	01
DAO transmis en commission	00
Nombre d'accord de gré à gré obtenus du MINMAP	09
Marchés attribués	09
Marchés signés	08

Au regard des délais requis pour la mise en œuvre de certains projets, il convient d'accélérer les procédures de contractualisation de certains projets.

**III. Projets dont les crédits présentent un risque de sous consommation**

**Tableau 3 :** Projets à risque de non-exécution au terme de l'exercice

Intitulé	Dot CP (en F CFA)	Observation (s)

**I. Principales Difficultés**

Les principales difficultés rencontrées sont :

- l'absence de cadre de concertation pour le suivi de l'exécution du BIP ;
- l'absence d'information sur l'exécution des projets relevant du Cabinet ;
- la mise à disposition tardive des crédits du BIP des structures rattachées.

## 05- Conseil Economique et Social

### I. Situation globale de l'exécution du BIP au 30 juin 2018

Au cours de l'exercice 2018, le Budget d'Investissement Public du Conseil Economique et Social (CES) est de F CFA 500 000 000. Pour l'année 2018, les projets du BIP sont entièrement financés par les ressources internes. Le tableau ci-après donne la situation de l'exécution de ce budget au 30 juin 2018.

**Tableau I** : Situation de l'exécution du BIP du CES au 30 juin 2018 (en milliers de FCFA)

Mode de gestion	DOT. COURANTE		%ENG. CP	%LIQ	%ORD
	AE	CP			
Ressources internes (RI)	500 000	500 000	0	0	0
Gestion centrale	500 000	500 000	0	0	0
Autres RI	500 000	500 000	0	0	0
<b>Total CES</b>	<b>500 000</b>	<b>500 000</b>	<b>0</b>	<b>0</b>	<b>0</b>

Six mois après le début de l'exercice, les crédits du BIP ne sont pas toujours engagés.

Au cours de la même période de l'exercice 2017, l'ensemble des crédits du BIP était déjà ordonnancé.

### II. Situation de la contractualisation des projets à gestion centrale

Les procédures de contractualisation enregistrent quelques retards.

**Tableau 2** : situation de la passation des marchés à gestion centrale au 30 juin 2018

Nombre de projets recensés	06
Nombre de DAO attendus en Commission Ministérielle	05
Nombre de DAO attendus en Commission Centrale	01
Nombre de DAO transmis en Commission Ministérielle	03
Nombre de DAO transmis en Commission Centrale	01
Nombre d'Appels d'Offres (CMPM, CCPM) publiés	03
Nombre de marchés attribués	03
Nombre de marchés signés	03

Les retards observés sont dus à l'indisponibilité de certains membres de la Commission interne de passation des Marchés.

### III. Difficultés

Les principales difficultés rencontrées sont :

- l'absence de cadre de concertation pour le suivi de l'exécution du BIP ;
- les retards dans les procédures de contractualisation des projets.



## 06-Ministère des Relations Extérieures

### I. Faits marquants dans l'exécution du BIP du MINREX au cours du mois de juin 2018

- Le MINREX a effectué des délégations ponctuelles d'une enveloppe de FCFA 200 millions vers des missions diplomatiques du Cameroun en Europe et en Asie pour le renforcement des capacités opérationnelles des services extérieurs.
- Le MINREX a signé un arrêté en vue du redéploiement des crédits destinés à « l'achat d'un muni bus de 30 places » vers « l'achat de mobilier de bureau ».

### II. Situation globale de l'exécution du BIP au 30 juin 2018

La situation de l'exécution du BIP du MINREX au 30 juin 2018 présente un taux d'engagement des crédits à gestion centraux de 12,83 % contre 28,98 % à la même période en 2017. Soit une baisse de 16,15 points.

Le tableau ci-dessous donne la situation de l'exécution des crédits du BIP du MINREX.

**Tableau I** : Situation de l'exécution (en milliers de FCFA)

Mode de gestion	DOT. COURANTE		%ENG. CP	%LIQ	%ORD
	AE	CP			
Ressources internes (RI)	2 800 000	3 000 000	12,83	-	
Gestion centrale	1 837 000	2 037 000	18,09	-	
Crédits délégués	963 000	963 000	-	-	
<b>Total MINREX</b>	<b>2 800 000</b>	<b>3 000 000</b>	<b>12,83</b>	<b>-</b>	

### III. Situation de la contractualisation des projets à gestion centrale

Le MINREX accuse un retard dans la contractualisation des projets. Au terme du 1<sup>er</sup> semestre 2018, il enregistre

un taux d'attribution de 22,72 % et un taux de notification des projets de 18,18 %. Néanmoins il y'a une légère amélioration par rapport au mois précédent avec un supplément de 07 marchés qui ont été attribués et 02 marchés signés.

Cette situation est meilleure que celle observée à la même période en 2017, qui affichait 07 marchés attribués sur 19 programmés et 0 marché signé. Le tableau ci-dessous donne la synthèse de la situation de passation des marchés du MINREX au 30 juin 2018.

**Tableau 2** : situation de la passation des marchés à gestion centrale

Nombre de projets recensés	22
DAO attendus	21
DAO transmis en commission	17
AO lancé	16
Nombre de marchés attribués	05
Nombre de marchés signés	04
Marchés réceptionnés	00

### IV. Difficultés rencontrées et recommandations

L'exécution du BIP du MINREX, au titre de l'exercice 2018 rencontre des difficultés, entre autre, l'absence de soumissionnaire installé au Cameroun à l'appel d'offre relative à l'achat d'un mini bus de 30 places.

Pour pallier cette difficulté, les crédits destinés à l'achat du minibus de 30 places vont être redéployés pour financer « l'achat de mobilier de bureau ». L'arrêté y relatif a été signé le 05 juin 2018

## 07-Ministère de l'Administration Territoriale

### I. Situation globale de l'exécution du BIP au 30 juin

L'examen de la situation de l'exécution financière du BIP du MINAT permet de relever une légère variation. Le taux d'engagement des crédits est passé de 3,61% à 3,84% entre le 31 mai et le 30 juin, soit une hausse de 0,23 point. Une analyse comparative de la situation d'exécution des crédits du BIP au titre des exercices 2017<sup>e</sup> t 2018 au 30 juin permet de dégager :

- une contreperformance dans l'engagement des ressources internes de l'exercice 2018, illustrée par une régression de **24,13** points. Cette situation s'explique en partie par le fait qu'en 2017, le MINAT a bénéficié d'importants crédits en subventions et Fonds de contrepartie qui, à cette date ont été engagés
- des retards dans l'engagement des crédits à gestion centrale au titre de l'exercice 2018. Ces retards sont mis en exergue par une régression **24,53** points.
- une prouesse dans l'engagement des crédits délégués budgétisés au titre de l'exercice 2018, avec notamment une hausse de **2,08** points.

**Tableau I** : Situation de l'exécution (en milliers de FCFA)

Mode de gestion	DOT. COURANTE AE	CP	%ENG. CP	%LIQ	%ORD
<b>Ressources internes</b>	<b>4 604 814</b>	<b>3 792 000</b>	<b>4,82</b>	<b>3,84</b>	<b>3,84</b>
<b>Gestion centrale</b>	<b>2 363 000</b>	<b>1 784 186</b>	-	-	-
Autres crédits a gestion centrale	2 363 000	1 784 186	-	-	-
<b>Crédits délégués</b>	<b>2 241 814</b>	<b>2 007 814</b>	<b>9,10</b>	<b>7,26</b>	<b>7,26</b>
Délégations automatiques	2 241 814	2 007 814	9,10	7,26	7,26
<b>Total</b>	<b>4 604 814</b>	<b>3 792 000</b>	<b>4,82</b>	<b>3,84</b>	<b>3,84</b>

### II. Situation de la contractualisation des

#### projets à gestion centrale

Une importante avancée a été observée dans la situation de contractualisation des projets programmés au profit du MINAT entre le 31 mai et le 30 juin, avec notamment l'attribution de 7 marchés supplémentaires.

Cependant, aucun marché n'est encore signé. Le tableau ci-dessous donne la synthèse de la situation d'adjudication des projets du MINAT.

**Tableau 2** : situation de la passation des marchés à gestion centrale

<b>Nombre de projets recensés</b>	<b>21</b>
<b>DAO attendus</b>	<b>17</b>
<b>DAO transmis en commission</b>	<b>08</b>
<b>AO lancé</b>	<b>08</b>
<b>Marchés attribués</b>	<b>09</b>
<b>Marchés signés</b>	<b>00</b>

Sur les 08 AO lancés, les Appels d'offre relatif aux projets intitulés acquisition d'un véhicule de type Pick-up double cabine au profit de la brigade de contrôle des CTD, l'acquisition de deux (02) motociclettes pour autorités administratives et l'acquisition d'une fourgonnette pour le courrier ont été déclarés infructueux.

Par ailleurs, une autorisation d'exécution par voie de gré à gré en vue du déploiement du logiciel ReHLoc-Cam dans 75 Communes en trois ans, a été accordée. Au surplus, les projets labélisés Relooking du site web du MINAT et Élaboration du plan ORSEC des Départements de la Bénoué et du Mayo-Louti ci-après seront exécutés en régie.

**08- Ministère de la Justice**

**I. 30 juin 2018**

Pour l'exercice 2018, le Budget d'Investissement Public du Ministère de la Justice (MINJUSTICE) est de F CFA 5,086 milliards en Autorisation d'Engagement et FCFA 4,676 milliards en Crédits de Paiement. Ce budget, uniquement constitué de ressources internes, permet de financer l'ensemble des projets relevant du BIP.

**Tableau 1 :** Situation de l'exécution du BIP 2018 du MINJUSTICE au 30 juin 2018 (en milliers de FCFA)

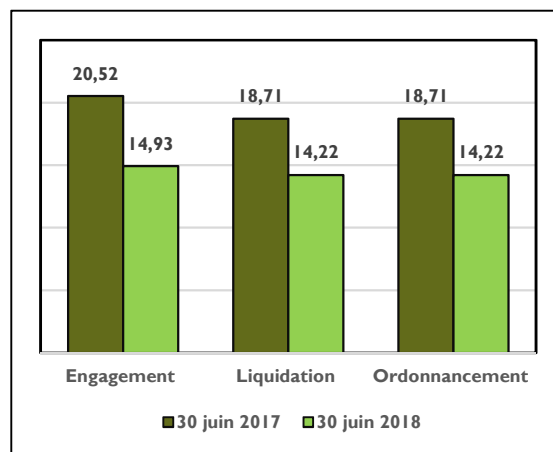
Mode de gestion	DOT. COURANTE		%EN G. CP	%Liq	%Ord
	AE	CP			
Ressources internes (RI)	5 086 100	4 676 000	14,93	14,22	14,22
Gestion centrale	2 987 000	4 086 000	17,08	16,28	16,28
FCPDR	30 000	30 000	100	100	100
Autres RI	2 957 000	4 056 000	16,41	15,66	15,66
Crédits délégués	2 099 100	589 100	0	0	0
<b>Total MINJUSTICE</b>	<b>5 086 100</b>	<b>4 676 000</b>	<b>14,93</b>	<b>14,22</b>	<b>14,22</b>

Au terme du deuxième trimestre de l'exercice, le taux d'engagement des crédits du BIP est de 14,93 %. Ce taux d'engagement est en augmentation de 6,22 points par rapport au mois précédent.

Comparée à la même période de l'exercice 2017, la situation de l'exécution financière du BIP 2018 du MINJUSTICE est la suivante :

- le taux d'engagement des crédits du BIP 2018 est de 14,93 % au 30 juin 2018 contre 20,52 % au 30 juin 2017 soit une baisse de 5,59 points ;
- le taux de liquidation des crédits du BIP 2018 est de 14,22 % au 30 juin 2018 contre 18,71 % au 30 juin 2017 soit une diminution de 4,49 points ;
- le taux d'ordonnement des crédits du BIP 2018 est de 14,22 % au 30 juin 2018 contre 18,71 % au 30 juin 2017 soit une baisse de 4,49 points.

**Figure 1 :** Comparaison de l'exécution financière des crédits du BIP du MINJUSTICE des exercices 2017 et 2018



**II. Situation de la contractualisation des projets à gestion centrale**

**Tableau 2 :** situation de la passation des marchés à gestion centrale au 30 juin 2018

Nombre de projets recensés	03
Nombre de DAO attendus en Commission Ministérielle	01
Nombre de DAO attendus en Commission Centrale	02
Nombre de DAO transmis en Commission Ministérielle	01
Nombre de DAO transmis en Commission Centrale	02
Nombre d'AO examinés en Commission Ministérielle	01
Nombre d'Appels d'Offres (CMPM, CCPM) publiés	01
Nombre de marchés attribués	00
Nombre de marchés signés	00

Les retards observés sont dus à la transmission tardive des éléments préalables à l'élaboration des DAO par les services techniques compétents.

**III. Projets dont les crédits présentent un risque de sous consommation**

**Tableau 3 :** Projets à risque de non-exécution au terme de l'exercice

Intitulé	Dot CP (en F CFA)	Observation (s)

**IV. Principales Difficultés**

Les principales difficultés rencontrées sont :

- l'absence de cadre de concertation pour le suivi de l'exécution du BIP ;
- le retard dans l'exécution des projets mis en œuvre par les services déconcentrés ;
- la lenteur de l'exécution des projets pluriannuels programmés.

## 09- Cour Suprême

### I. Situation globale de l'exécution du BIP au 30 juin

Au cours de l'exercice 2018, le Budget d'Investissement Public de la Cour Suprême est de F CFA 500 000 000. Pour l'année 2018, les projets du BIP sont entièrement financés par les ressources internes. Le tableau ci-après donne la situation de l'exécution de ce budget au 30 juin 2018.

**Tableau I** : Situation de l'exécution du BIP de la CS au 30 juin 2018 (en milliers de FCFA)

Mode de gestion	DOT. COURANTE		%ENG. CP	%LIQ	%ORD
	AE	CP			
Ressources internes (RI)	500 000	500 000	0	0	0
Gestion centrale	500 000	500 000	0	0	0
Autres RI	500 000	500 000	0	0	0
<b>Total CS</b>	<b>500 000</b>	<b>500 000</b>	<b>0</b>	<b>0</b>	<b>0</b>

Six mois après le début de l'exercice, les crédits du BIP ne sont pas toujours engagés.

Au cours de la même période de l'exercice 2017, l'ensemble des crédits du BIP était déjà ordonnancé.

### II. Situation de la contractualisation des projets à gestion centrale

Les procédures de contractualisation enregistrent quelques retards.

**Tableau 2** : situation de la passation des marchés à gestion centrale au 31 mai 2018

Nombre de projets recensés	06
Nombre de DAO attendus en Commission Ministérielle	05
Nombre de DAO attendus en Commission Centrale	01
Nombre de DAO transmis en Commission Ministérielle	00
Nombre de DAO transmis en Commission Centrale	00
Nombre d'AO examinés en Commission Ministérielle	00
Nombre d'Appels d'Offres (CMPM, CCPM) publiés	00
Nombre de marchés attribués	00
Nombre de marchés signés	00

### III. Projets dont les crédits présentent un risque de sous consommation

**Tableau 3** : Projets à risque de non exécution au terme de l'exercice

Intitulé	Dot CP (en F CFA)	Observation (s)

### IV. Principales Difficultés

Les principales difficultés rencontrées sont :

- l'absence de cadre de concertation pour le suivi de l'exécution du BIP ;
- le retard dans la transmission des DAO à la Commission interne de Passation des Marchés ;
- le retard de l'accord du Premier Ministre, Chef du Gouvernement pour l'achat des véhicules



## I0- Ministère des Marchés Publics

### I. Situation globale de l'exécution du BIP au 30 juin

L'analyse de la situation d'exécution des crédits du BIP alloués au MINMAP permet de relever ce qui suit :

- un taux global d'engagement sur ressources internes de 18,87% contre 1,31% à la même période en 2017, soit un gain de 17,57% ;
- un taux d'engagement des crédits à gestion centrale qui se situe à 47,39% contre 0% à la même période en 2017 ;
- un taux d'engagement des crédits à gestion déconcentrée qui se situe à 25,82%.

Cependant, aucun changement de cette situation n'a été observé entre le 31 mai et le 30 juin.

En outre, le taux global d'ordonnement des ressources internes se situe à 18,87%. Le tableau ci-dessous donne la situation de l'exécution du BIP du MINMAP par mode de gestion.

**Tableau I** : Situation de l'exécution (en milliers de FCFA)

Mode de gestion	DOT. COURANTE		%ENG. CP	%LIQ	%ORD
	AE	CP			
<b>Ressources internes</b>	<b>1 060 000</b>	<b>1 060 000</b>	<b>34,41</b>	<b>18,87</b>	<b>18,87</b>
<b>Gestion centrale</b>	<b>422 000</b>	<b>422 000</b>	<b>47,39</b>	<b>47,39</b>	<b>47,39</b>
Autres crédits à gestion centrale	422 000	422 000	47,39	47,39	47,39
<b>Crédits délégués</b>	<b>638 000</b>	<b>638 000</b>	<b>25,82</b>	-	-
Délégations automatiques	638 000	638 000	25,82	-	-
<b>Total</b>	<b>1 060 000</b>	<b>1 060 000</b>	<b>34,41</b>	<b>18,87</b>	<b>18,87</b>

### II. Situation de la contractualisation des projets à gestion centrale

La situation de contraction des projets du MINMAP affiche une variation entre le 31 mai et le 30 juin, illustrée par la signature du marché relatif aux Etudes architecturale et technique pour la construction de l'Immeuble siège. Cette situation est récapitulée dans le tableau ci-dessous :

**Tableau 2** : situation de la passation des marchés à gestion centrale

<b>Nombre de projets recensés</b>	<b>02</b>
<b>DAO attendus</b>	02
<b>DAO transmis en commission</b>	02
<b>AO lancé</b>	02
<b>Marchés attribués</b>	02
<b>Marchés signés</b>	01

## II - Contrôle Supérieur de l'Etat

### I. Situation globale de l'exécution du BIP au 30 juin

Au 30 juin 2018, le taux d'engagement des crédits du BIP est toujours nul.

**Tableau I** : Situation de l'exécution du BIP 2018 au 30 juin 2018(en milliers de FCFA)

Mode de gestion	DOT. COURANTE		%ENG. CP	%LIQ	%ORD
	AE	CP			
Ressources internes (RI)	1 380 000	500 000	0	0	0
Gestion centrale	1 380 000	500 000	0	0	0
Autres RI	1 380 000	500 000	0	0	0
<b>Total CS</b>	<b>1 380 000</b>	<b>500 000</b>	<b>0</b>	<b>0</b>	<b>0</b>

### II. Situation de la contractualisation des projets à gestion centrale

Les procédures de contractualisation enregistrent quelques retards.

**Tableau 2** : situation de la passation des marchés à gestion centrale au 31 mai 2018

Nombre de projets recensés	07
Nombre de DAO attendus en Commission Ministérielle	05
Nombre de DAO attendus en Commission Centrale	02
Nombre de DAO transmis en Commission Ministérielle	05
Nombre de DAO transmis en Commission Centrale	02
Nombre d'AO examinés en Commission Ministérielle	05
Nombre d'Appels d'Offres (CMPM, CCPM) publiés	04
Nombre de marchés attribués	00
Nombre de marchés signés	00

Les retards observés sont dus à la transmission tardive des éléments préalables à l'élaboration des DAO par les services techniques compétents.

#### I. Principales Difficultés

Les principales difficultés rencontrées sont :

- l'absence de cadre de concertation pour le suivi de l'exécution du BIP ;
- la finalisation des études relatives à la construction de l'immeuble siège de l'AFROSAI.

## I2- Délégation Générale à la Sureté Nationale

### I. Situation globale de l'exécution du BIP au 30 juin 2018

Pour l'exercice 2018, le Budget d'Investissement Public de la Délégation Générale à la sureté Nationale (DGSN) est de F CFA 1,802 milliards en Autorisation d'Engagement et FCFA 1,5 milliards en Crédits de Paiement. Ce budget, uniquement constitué de ressources internes, permet de financer l'ensemble des projets relevant du BIP.

**Tableau I** : Situation de l'exécution du BIP 2018 au 30 juin 2018(en milliers de FCFA)

Mode de gestion	DOT. COURANTE		%ENG. CP	%LIQ	%ORD
	AE	CP			
Ressources internes (RI)	1 802 963	1 500 000	3,33	3,33	0
Gestion centrale	1 802 963	1 500 000	3,33	3,33	0
Autres RI	1 802 963	1 500 000	3,33	3,33	0
<b>Total PRC</b>	<b>1 802 963</b>	<b>1 500 000</b>	<b>3,33</b>	<b>3,33</b>	<b>0</b>

Au terme du premier semestre de l'exercice, le taux d'engagement des crédits du BIP est de 3,33 %. Ce taux d'engagement est en augmentation de 3,33 points par rapport au mois précédent car il était nul au 31 mai 2018.

Comparée à la même période de l'exercice 2017, la situation de l'exécution financière du BIP 2018 de la DGSN est la suivante :

- le taux d'engagement des crédits du BIP 2018 est de 3,33 % au 30 juin 2018 contre 0,90 % au 30 juin 2017 soit une hausse de 2,43 points ;
- le taux de liquidation des crédits du BIP 2018 est de 3,33 % au 30 juin 2018 contre 0,90 % au 30 juin 2017 soit une hausse de 2,43 points ;
- le taux d'ordonnancement des crédits du BIP 2018 est de 0 % au 30 juin 2018 contre 0,90 % au 30 juin 2017 soit une baisse de 0,90 point.

### II. Situation de la contractualisation des projets à gestion centrale

Au cours de l'exercice 2018, la DGSN n'a pas programmé de nouveaux Marchés.

### III. Principales Difficultés

Les principales difficultés rencontrées sont :

- l'absence de cadre de concertation pour le suivi de l'exécution du BIP ;
- la lenteur de l'exécution des projets pluriannuels programmés



### I3- Ministère de la Défense

#### I. Situation globale de l'exécution du BIP

Avec une dotation en Crédits de Paiement de FCFA 4,54 milliards, le taux global d'engagement du BIP est de **52,57%** au 30 juin 2018.

De manière spécifique, au 30 juin 2018, la situation d'exécution du BIP 2018 du Ministère de la Défense par mode de gestion est la suivante :

- le taux d'engagement des ressources internes à gestion centrale du BIP 2018 est de **52,23% contre 21,76% au 30 juin 2017**;
- le taux d'engagement des Subventions est de **100%**;
- le taux d'engagement des autres ressources internes à gestion centrale est de **50,94% contre 52,74% au 30 juin 2017**;
- le taux d'engagement des Crédits Délégés est de **0% contre 2,65% au 30 juin 2017**.

**Tableau 1** : Situation de l'exécution du BIP 2018 au 30 juin 2018 (en milliers de FCFA)

Mode de gestion	DOT. COURANTE		%ENG. CP	%LIQ	%ORD
	AE	CP			
Ressources internes (RI)	5 494 510	4 540 000	52,23	6,64	6,38
Gestion centrale	5 464 510	4 510 000	52,57	6,69	6,42
Subventions	300 000	150 000	100	100	100
Autres RI	5 164 510	4 360 000	50,94	3,48	3,20
Crédits délégués	30 000	30 000	0	0	0
<b>Total MINDEF</b>	<b>5 494 510</b>	<b>4 540 000</b>	<b>52,23</b>	<b>6,64</b>	<b>6,38</b>

#### II. Situation de la contractualisation des projets à gestion centrale

Les procédures de contractualisation enregistrent quelques retards.

**Tableau 2** : situation de la passation des marchés à gestion centrale au 30 juin 2018

Nombre de projets recensés	06
Nombre de DAO attendus en Commission Ministérielle (CMPM)	06
Nombre de DAO transmis en Commission Ministérielle	06
Nombre d'Appels d'Offres publiés par la Commission Ministérielle	00
Nombre de marchés attribués par la Commission Ministérielle	00
Nombre de marchés signés et relevant de la Commission Ministérielle	00

#### III. Principales Difficultés

Les principales difficultés rencontrées sont :

- l'absence de cadre de concertation pour le suivi de l'exécution du BIP ;
- la mise à disposition tardive de la subvention accordée à l'EIFORCES ;
  - la lenteur de l'exécution des projets pluriannuels programmés.

Les procédures de contractualisation enregistrent quelques retards.

**Tableau 2** : situation de la passation des marchés à gestion centrale

Nombre de projets recensés	03
DAO attendus en commission	03
DAO disponibles	03
DAO transmis en commission	03
AO lancés	03
Marchés attribués	03
Marchés signés	02

#### I. Principales Difficultés et recommandations

Les principales difficultés sont :

- la non mobilisation des ressources en contrepartie des exercices 2015 et 2017 au profit des projets à financement conjoint ;
- les crédits (FCFA 627 millions) alloués à l'Exécution du plan stratégique de modernisation de l'ICE de Bétamba ne sont pas encore redéployés ;
- la provision en arriérés de FCFA 6 millions pour la Prise en charge des travaux effectués pour la construction de la clôture et de l'ouverture des voies d'accès du CAED d'Ambam, ne sont pas engagés en raison de la liasse de dépenses incomplète.

La principale recommandation est de finaliser les procédures de contractualisation des marchés

#### I4- Ministère des Arts et de la Culture

##### I. Situation globale de l'exécution du BIP au 30 juin

Le BIP 2018 du MINAC s'élève à une dotation en CP de **FCFA 958 394 millions**, avec le taux d'engagement global de **28,78%** au 30 juin 2018. Comparativement à l'année dernière au 30 juin, où ce taux était de **27,61%**, on note une hausse de **1,17 point**.

La situation d'engagement du MINAC par mode de gestion peut se présenter de manière suivante :

- le taux d'engagement des crédits à gestion centrale est de **31,86%** au 30 juin contre **29,17%** à la même période de l'année antérieure **(+2,69)** ;
- le taux d'engagement des crédits délégués est de **5,00%** contre **19,06%** au 30 juin 2017 **(-14,06)**.

**Tableau I** : Situation de l'exécution (en milliers de FCFA)

Mode de gestion	DOT. COURANTE		%ENG. CP	%LIQ	%ORD
	AE	CP			
Ressources internes (RI)	958 394	958 394	28,78	-	-
Gestion centrale	848 394	848 394	31,86	-	-
Autres crédits à gestion centrale	750 000	750 000	36,04	-	-
Crédits délégués	110 000	110 000	5,00	-	-
<b>Total MINAC</b>	<b>958 394</b>	<b>958 394</b>	<b>28,78</b>	<b>-</b>	<b>-</b>

##### II. Situation de la contractualisation des projets à gestion centrale

**Tableau 2** : situation de la passation des marchés à gestion centrale

Nombre de projets recensés	11
DAO attendus en commission	11
DAO disponibles	11
DAO transmis en commission	11
AO lancés	10
Marchés attribués	08
Marchés signés	05

Cinq (05) marchés sont signés au 30 juin 2018. Contrairement à l'année dernière et à la même période, aucun marché n'était signé.

## 15- Ministère de l'Éducation de Base

### I- Situation globale de l'exécution du BIP au 30 juin 2018

Avec une dotation en CP de FCFA 22 628 299 milliards en Crédits de Paiement, le taux d'engagement global du BIP est de 12,10% au 30 juin 2018 contre 9,92% le mois dernier.

**Tableau 2 :** Exécution du BIP 2018 au MINEDUB (en millions de FCFA)

Mode de gestion	DOT. COURANTE		%ENG. CP	%LIQ	%ORD
	AE	CP			
<b>Ressources internes (RI)</b>	<b>14 495 299</b>	<b>14 028 299</b>	<b>14,79</b>	<b>11,23</b>	<b>11,23</b>
<b>Gestion centrale</b>	<b>2 011 679</b>	<b>2 011 679</b>	<b>59,75</b>	<b>59,55</b>	<b>59,55</b>
FCPDR	432 000	432 000	96,76	96,76	96,76
FCPTD	400 000	400 000	100	100	100
Subventions	515 365	515 365	67,91	67,91	67,91
Autres RI	664 314	664 314	5,12	4,52	4,52
<b>Crédits délégués</b>	<b>12 483 620</b>	<b>12 016 620</b>	<b>7,26</b>	<b>3,14</b>	<b>3,14</b>
<b>Ressources Externes (RE)</b>	<b>8 600 000</b>	<b>8 600 000</b>	<b>7,73</b>	<b>7,73</b>	<b>7,73</b>
<b>Total MINEDUB</b>	<b>23 095 299</b>	<b>22 628 299</b>	<b>12,10</b>	<b>9,90</b>	<b>9,90</b>

De manière spécifique, au 30 juin 2018, la situation d'exécution du BIP 2018 du MINEDUB par mode de gestion présente les particularités suivantes :

- le taux d'engagement global du BIP est de **12,10%** contre **9,92%** le mois dernier soit 2,18 points en plus.

**Tableau 1 :** Situation de l'exécution (en milliers de FCFA)

### II- Situation de la contractualisation des projets à gestion centrale

Les procédures de contractualisation enregistrent quelques retards.

**Tableau 2 :** situation de la passation des marchés à gestion centrale

Nombre de projets recensés	13
DAO attendus en commission	13
DAO disponibles	13
DAO transmis en commission	13
AO lancés	12

06 marchés signés sur 10 marchés attribués.

## I6- Ministère des Sports et de l'Éducation Physique

### I. Situation globale de l'exécution du BIP au 30 juin

Avec une dotation en CP de FCFA 126,51 milliards, le taux d'engagement du BIP est de **34,88%** au 30 juin 2018.

Au 30 juin 2018, la situation de l'exécution du BIP 2018 par mode de gestion se présente comme suit :

- le taux d'engagement des ressources internes du BIP est de **92,86% contre 98,45% au 30 juin 2017** ;
- les fonds de contrepartie en taxes et droits de douanes ont un taux d'engagement de **99,00%** contre **100,00%** à la même période de l'année dernière ;
- le taux d'engagement des subventions est de **51,14% contre 100,00% au 30 juin 2017** ;
- le taux d'engagement des autres ressources internes à gestion centrale est de **38,23% contre 74,90% au 30 juin 2017**.

**Tableau 1** : Situation de l'exécution (en milliers de FCFA)

Mode de gestion	DOT. COURANTE		%ENG. CP	%LIQ	%ORD
	AE	CP			
Ressources internes (RI)	5 614 294	5 510 000	92,86	91,56	89,84
Gestion centrale	5 504 294	5 400 000	94,75	93,43	91,67
FCPDR	-	-	-	-	-
FCPTD	5000 000	5000 000	99,00	99,00	99,00
Subventions	104 934	104 934	51,14	-	-
Autres RI	399 360	295 066	38,23	38,23	-
Crédits délégués	110 000	110 000	-	-	-
Ressources Externes (RE)	121 000 000	121 000 000	32,24	32,24	32,24
<b>Total MINSEP</b>	<b>126 614 294</b>	<b>126 510 000</b>	<b>34,88</b>	<b>34,88</b>	<b>34,88</b>

### II Situation de la contractualisation des projets à gestion centrale

La situation de la contractualisation présente quelques retards.

**Tableau 2** : situation de la passation des marchés à gestion centrale

Nombre de projets recensés	05
DAO attendus en commission	05
DAO disponibles	05
DAO transmis en commission	04
AO lancés	04
Marchés attribués	02
Marchés signés	01

La cause majeure du retard dans les procédures de contractualisation est relative au report des dates de dépouillement de certains DAO.

## I7- Ministère de la Communication

### I. Situation globale de l'exécution du BIP au 30 juin

Un montant de FCFA 600 millions a été engagé sur la dotation en CP de FCFA 1,41 milliard allouée au MINCOM, soit un taux d'engagement des crédits du BIP de 53,55% au 30 juin 2018.

Au 30 juin 2018, la situation de l'exécution du BIP par mode de gestion se présente comme suit :

- le taux d'engagement des ressources internes est de **53,55%** contre **3,32% au 30 juin 2017**;
- les crédits en subventions d'investissement sont entièrement engagés ;
- le taux d'engagement des autres ressources internes à gestion centrale est de **19,50%** contre **0,00%** à la même période de l'année dernière.

**Tableau I** : Situation de l'exécution (en milliers de FCFA)

Mode de gestion	DOT. COURANTE		%ENG. CP	%LIQ	%ORD
	AE	CP			
Ressources internes (RI)	1 410 000	1 410 000	53,55	44,18	44,18
Gestion centrale	1 410 000	1 410 000	53,55	44,18	44,18
FCPDR	15 000	15 000			
Subventions	600 000	600 000	100,00	100,00	100,00-
Autres RI	795 000	795 000	19,50	2,89	2,89
Crédits délégués	-	-	-	-	-
Ressources Externes (RE)	-	-	-	-	-
<b>Total MINCOM</b>	<b>1 410 000</b>	<b>1 410 000</b>	<b>53,55</b>	<b>44,18</b>	<b>44,18</b>

### II. Situation de la contractualisation des projets à gestion centrale

Les procédures de contractualisation enregistrent d'importants retards.

**Tableau 2** : situation de la passation des marchés à gestion centrale

Nombre de projets recensés	07
DAO attendus en commission	07
DAO disponibles	07
DAO transmis en commission	07
AO lancés	06
Marchés attribués	04
Marchés signés	01

### III. Principales Difficultés et recommandations

La principale difficulté relevée au MINCOM est le retard dans le processus de contractualisation des projets, en raison des retards dans la transmission des éléments techniques indispensables à la confection des DAO.

Par ailleurs, la décision de mise en place du cadre de concertation mensuelle pour la bonne exécution du BIP est signée, mais la tenue des sessions n'est pas encore effective.

Les principales recommandations formulées sont :

- accélérer les procédures de contractualisation ;
- tenir effectivement les réunions du cadre de concertation mensuelle.

## I8- Ministère de l'Enseignement Supérieur

### I. Situation globale de l'exécution du BIP au 30 juin 2018

Avec une dotation en CP de FCFA 21 540 000 milliards, le taux d'engagement global du BIP est de **39,01%** au 30 juin 2018 contre **38,98%** le mois précédent.

**Tableau 1** : Exécution du BIP 2018 au MINESUP (en millions de FCFA)

Mode de gestion	DOT. COURANTE		%ENG. CP	%LIQ	%ORD
	AE	CP			
<b>Ressources internes (RI)</b>	<b>13 168 381</b>	<b>10 240 000</b>	78,61	78,61	78,56
<b>Gestion centrale</b>	<b>13 133 381</b>	<b>10 205 000</b>	78,88	78,88	78,83
FCPDR	240 000	240 000	100	100	100
FCPTD	-	-	-	-	-
Subventions	10 833 166	7 904 785	96,20	96,20	96,20
Autres RI	2 060 215	2 060 215	9,95	9,95	9,71
<b>Crédits délégués</b>	<b>381 502</b>	<b>351 502</b>	-	-	-
<b>Ressources Externes (RE)</b>	<b>381</b>	<b>351</b>	3,12	3,12	3,12
<b>Total MINESUP</b>	<b>24 468 381</b>	<b>21 540 000</b>	39,01	39,01	38,98

De manière spécifique, au 31 mai 2018, la situation d'exécution du BIP 2018 du MINESUP par mode de gestion présente les particularités suivantes :

- le taux d'engagement global du BIP est de 39,01% contre **75%** au 30 juin 2017 soit points en moins.

- le taux d'engagement des subventions est sensiblement pareils en 2017 à la même période ;
- le taux d'engagement des crédits Délégués reste encore non engagé à date.

### II. Situation de la contractualisation des projets à gestion centrale

Les procédures de contractualisation enregistrent quelques retards.

**Tableau 2** : situation de la passation des marchés à gestion centrale

Nombre de projets recensés	13
DAO attendus en commission	09
DAO disponibles	09
DAO transmis en commission	08
AO lancés	08
Marchés attribués	08
Marchés signés	00

09 DAO transmis en Commission, 08 marchés sont attribués et 00 marché signé au MINESUP.

## 19- Ministère de la Recherche Scientifique et de l'Innovation

### I. Situation globale de l'exécution du BIP au 30 juin

Avec une dotation en CP de FCFA 3,61 milliards, le taux d'engagement du BIP est de 79,19% au 30 juin 2018.

De manière spécifique, au 30 juin 2018, la situation d'exécution du BIP 2018 du MINRESI par mode de gestion présente les particularités suivantes :

- le taux d'engagement des ressources internes du BIP 2018 au MINRESI est de **79,19% contre 73% au 30 juin 2017** ;
- le taux d'engagement des subventions est de **99,30% au 30 juin 2018 contre 100% au 30 juin 2017 (-0,70)**;
- le taux d'engagement des autres ressources internes à gestion centrale est de **0%** contre 46% à la même période de l'année dernière.

**Tableau I :** Situation de l'exécution (en milliers de FCFA)

Mode de gestion	DOT. COURANTE		%ENG. CP	%LIQ	%ORD
	AE	CP			
<b>Ressources internes (RI)</b>					
<b>Gestion centrale</b>	3 495 963	3 495 963	81,24	81,24	81,24
Subventions	2 860 000	2 860 000	99,30	99,30	99,30
Autres RI	635 963	635 963	-	-	-
<b>Crédits délégués</b>	114 037	114 037	12,19	-	-
<b>Total MINRESI</b>	3 610 000	3 610 000	79,06	78,67	78,67

### II. Situation de la contractualisation des

#### projets à gestion centrale

Les procédures de contractualisation enregistrent quelques retards.

**Tableau 2 :** situation de la passation des marchés à gestion centrale

<b>Nombre de projets recensés</b>	<b>18</b>
<b>DAO attendus en commission</b>	17
<b>DAO disponibles</b>	17
<b>DAO transmis en commission</b>	17
<b>AO lancés</b>	17
<b>Marchés attribués</b>	10
<b>Marchés signés</b>	01

### III. Principales Difficultés et recommandations

La principale difficulté reste la non mobilisation des ressources en fonds de contrepartie au profit des projets à financement conjoint.

Le retard dans la signature des marchés s'explique par les difficultés liées à l'application du point 408 de la circulaire relative à l'exécution du budget 2018, qui exige que les prix unitaires des marchés soient conformes à la mercuriale des prix. Cette contrainte est désormais levée et le processus de signature des contrats se poursuit.

## 20- Ministère des Finances

### I. Situation globale de l'exécution du BIP au 30 juin

La situation de l'exécution du BIP du MINFI au 31 mai affiche :

- un taux global d'engagement de 32,32% contre 2,3% à la même période en 2017, soit une hausse de 30,01 points ;
- un taux d'engagement des crédits à gestion centrale de 40,65% contre 1,05% au 30 juin 2017, soit une hausse de 39,6 points ;
- un taux d'engagement des crédits délégués qui se situe à 0% contre 14,83% à la même période en 2017.

Cependant, les crédits C2D ne sont pas toujours engagés. Ce qui tire vers le bas le taux d'engagement des crédits à gestion centrale. Le tableau ci-dessous résume la situation d'exécution financière du BIP du MINFI au 30 juin 2018, par mode de gestion.

**Tableau I** : Situation de l'exécution (en milliers de FCFA)

Mode de gestion	DOT. COURANTE		%ENG. CP	%LIQ	%ORD
	AE	CP			
<b>Ressources internes</b>	<b>9 517 293</b>	<b>5 308 293</b>	<b>35,76</b>	<b>35,37</b>	<b>35,37</b>
<b>Gestion centrale</b>	<b>8 953 293</b>	<b>4 618 293</b>	<b>41,10</b>	<b>40,65</b>	<b>40,65</b>
Fonds de Contrepartie en dépenses réelles	35 000	35 000	100,00	100,00	100,00
Ressources internes spéciales(C2D)	1 123 293	1 123 293	-	-	-
Autres crédits a gestion centrale	7 795 000	3 460 000	53,85	53,25	53,25
<b>Crédits délégués</b>	<b>564 000</b>	<b>690 000</b>	<b>-</b>	<b>-</b>	<b>-</b>
Délégations automatiques	564 000	690 000	-	-	-
<b>Ressources externes</b>	<b>500 000</b>	<b>500 000</b>	<b>-</b>	<b>-</b>	<b>-</b>
<b>Total</b>	<b>10 017 293</b>	<b>5 808 293</b>	<b>32,68</b>	<b>32,32</b>	<b>32,32</b>

### II. Situation de la contractualisation des projets à gestion centrale

La situation de contractualisation des projets du MINFI affiche une performance relativement bonne, entre le 31 mai et le 30 juin. En effet, il a été observé au cours de cette période le lancement d'un Appel d'offre supplémentaire.

**Tableau 2** : Situation de la passation des marchés

<b>Nombre de projets recensés</b>	<b>13</b>
<b>DAO attendus</b>	09
<b>DAO transmis en commission</b>	08
<b>AO lancé</b>	07
<b>Marchés attribués</b>	04
<b>Marchés signés</b>	02
<b>Marchés réceptionnés</b>	00

Par ailleurs, 04 projets seront exécutés en régie.

### III. Difficultés rencontrées

Une des difficultés majeures rencontrée dans l'exécution du BIP du MINFI est le retard dans l'élaboration des TDR relatif au diagnostic du système de retraite des administrations.



## 21- Ministère du Commerce

### I. Situation globale de l'exécution du BIP au 30 juin

Le MINCOMMERCE au titre l'exercice 2018 bénéficie du BIP en CP de **FCFA 1 920 000 millions**.

La situation des engagements au 30 juin se décline de la manière suivante :

- Le taux d'engagement global du BIP est de **23,75%**. Comparativement à l'année dernière au 30 juin, où ce taux était de **14,36%**, on note une hausse de **9,52 points** ;
- le taux d'engagement des crédits à gestion centrale est de **32,20%** contre **11,91%** à la même période de l'année antérieure (**+20,29**) ;
- le taux d'engagement des subventions est de **100%** contre **00,00%** au 30 juin 2017 (**+100**).

**Tableau I** : Situation de l'exécution (en milliers de FCFA)

Mode de gestion	DOT. COURANTE		%ENG. CP	%LIQ	%ORD
	AE	CP			
Ressources internes (RI)	2 092 877	1 920 000	23,75	19,41	19,41
Gestion centrale	896 476	896 476	32,20	30,04	30,04
Subventions	249 900	249 900	100,00	100,00	100,00
Autres RI	646 576	646 576	4,53	-	-
Crédits délégués	1 196 401	1 023 524	16,35	10,10	10,10
Ressources Externes (RE)	381	351	-	-	-
Total Min commerce	2 092 877	1 920 000	23,75	19,41	19,41

### II. Situation de la contractualisation des projets à gestion centrale

La procédure de contractualisation enregistre des retards au regard du calendrier de passation des marchés publics. Cette situation est surtout justifiée par l'attribution timide des marchés au niveau de la CPM.

En effet, cinq (5) marchés non attribués sont en attente de proposition d'attribution de la CPM. Par ailleurs, deux (2) demandes d'exécution en régie ont reçu l'accord du MINMAP le 01/06/2018.

**Tableau 2** : situation de la passation des marchés à gestion centrale

Nombre de projets recensés	06
DAO attendus en commission	06
DAO reçu	06
AO lancés	06
Marchés attribués	01

### III. Principales Difficultés et recommandations

La principale difficulté réside dans l'attribution des marchés. Il est donc recommandé une accélération dans l'attribution des marchés au niveau de la CPM.

## 22-Ministère de l'Économie, de la Planification et de l'Aménagement du Territoire.

### I. Faits marquants dans l'exécution du BIP du MINEPAT au cours du mois de juin 2018

Au cours de ce mois, le MINEPAT a effectué une délégation ponctuelle de crédits à hauteur de FCFA 13,36 millions au profit de l'ambassade du Cameroun à Washington. Ces crédits sont destinés pour la prise en charge des « frais de prestation du consultant synergy international INC, pour assistance technique pour la mise en place d'une interface entre le DAD du MINEPAT et CS-DRSM ».

### II. Situation globale de l'exécution du BIP au 30 juin

La situation de l'exécution financière des projets du MINEPAT au 30 juin 2018 affiche :

- un taux d'engagement des ressources internes de 35,59 % contre 83,13 % à la même période en 2017, soit une baisse de 47,54 points ;
- un taux d'engagement des crédits à gestion centrale de 35,95 % contre 84,31 % à la même période en 2017 soit une baisse de 48,36 points;
- un taux d'engagement des crédits délégués qui se situe à 5,76 % contre 48,92 % à la même période en 2017, soit une baisse de 43,16 points.

Le tableau ci-dessous présente la situation de l'exécution des crédits du BIP du MINEPAT

**Tableau I :** Situation de l'exécution (en milliers de FCFA)

Mode de gestion	DOT. COURANTE		%ENG CP	%LIQ	%ORD
	AE	CP			
<b>Ressources internes</b>	<b>23 076 286</b>	<b>20 782 892</b>	<b>35,59</b>	<b>34,89</b>	<b>34,82</b>
<b>Gestion centrale</b>	<b>22 444 326</b>	<b>20 150 932</b>	<b>36,52</b>	<b>35,95</b>	<b>35,87</b>
Fonds de Contrepartie en dépenses réelles	4 024 897	4 024 897	7,21	7,21	7,21
Fonds de Contrepartie en taxes et droits de douane	500 000	500 000	100,00	100,00	100,00
Subventions	5 276 107	5 276 107	93,56	93,56	93,56
Ressources internes spéciales(C2D)	2 261 888	2 261 888	-	-	-
Autres crédits a gestion centrale	10 381 434	8 088 040	20,20	18,76	18,58
<b>Crédits délégués</b>	<b>631 960</b>	<b>631 960</b>	<b>5,76</b>	<b>1,22</b>	<b>1,22</b>
Délégations automatiques	631 960	631 960	5,79	1,22	1,22
<b>Ressources externes</b>	<b>10 950 000</b>	<b>10 950 000</b>	<b>73,82</b>	<b>73,82</b>	<b>73,82</b>

### III. Exécution des crédits en subventions

L'examen du tableau I permet de relever que tous les crédits en subvention d'investissement ne sont pas encore engagés. Le tableau ci-dessous présente les projets dont les crédits ne sont pas encore engagés.

**Tableau II :** projets en subvention d'investissement (en milliers de FCFA)

Intitulé des projets	Dot courante	
	AE	CP
Accompagnement des projets d'investissement des GICs, ONG et associations	100 000	100 000
Mise en œuvre du programme d'Aménagement et de Développement intégré de la Boucle Minière du Dja et de la zone frontalière adjacente (PADI-DJA)	100 000	100 000
Mise en œuvre du programme et de Développement intégré de la zone des trois frontières (Cameroun-Guinée Equatoriale-Gabon) PDIZT	50 000	50 000
Actualisation en Régie des études d'adduction d'eau potable de Soulédé Roua (phase2)	20 000	20 000
Maîtrise et réduction des coûts des infrastructures	20 000	20 000

### IV. Exécution des Fonds de Contrepartie

Au 30 juin 2018, les fonds de Contrepartie de I Iprojets ne sont pas encore engagés pour un montant global de FCFA 3,7 milliards.

### V. Situation de la contractualisation des projets à gestion centrale

L'évolution de la situation de contractualisation des projets du MINEPAT entre le 31 mai et le 30 juin 2018 se présente comme suit :

- 11 AO supplémentaires lancés ;
- 17 marchés attribués ;
- 17 marchés signés.

**Tableau 3 :** Situation de la passation des marchés

<b>Nombre de projets recensés</b>	<b>45</b>
<b>DAO attendus</b>	<b>27</b>
<b>DAO transmis en commission</b>	<b>23</b>
<b>AO lancé</b>	<b>17</b>
<b>Marchés attribués</b>	<b>20</b>
<b>Marchés signés</b>	<b>17</b>

### VI. Difficultés

L'exécution du BIP du MINEPAT fait face à des difficultés, entre autre :

- Transmission tardive des mémoires de dépense pour la mobilisation des FCP et des cahiers de charge pour la mobilisation des subventions ;
- Prise de fonction tardive des membres de la commission de passation des marchés.

## 23- Ministère du tourisme et des loisirs

### I. Situation globale de l'exécution du BIP au 30 juin

Le MINTOUL au titre l'exercice 2018, bénéficie du BIP en CP de FCFA **6 070** millions.

Le taux d'engagement global du BIP est de **4,47%** au 30 juin 2018. Comparativement à l'année dernière au 30 juin, où ce taux était de **13,22%**, on note une baisse de **8,75 points**. De manière spécifique, l'engagement au MINTOUL par mode de gestion se présente comme suit:

- le taux d'engagement des crédits délégué est de **4,30%** contre **8,05%** à la même période de l'année dernière (**-3,75**);
- le taux d'engagement des Délégations Automatiques est de **13,74%** contre **18,8%** à la même période de l'année dernière (**-5,06**).

**Tableau 1** : Situation de l'exécution (en milliers de FCFA)

Mode de gestion	DOT. COURANTE		%ENG. CP	%LIQ	%ORD
	AE	CP			
Ressources internes (RI)	6 070 000	6 070 000	4,47	1,12	0,80
Gestion centrale	4 375 100	4 375 000	4,54	0,44	0,00
Délégation Automatique	494 900	494 900	13,74	8,87	8,87
Crédits délégués	1 694 900	1 694 900	4,30	2,87	2,87
<b>Total MINTOUL</b>	<b>6 070 000</b>	<b>6 070 000</b>	<b>4,47</b>	<b>1,12</b>	<b>0,80</b>

### II. Situation de la contractualisation des projets à gestion centrale

**Tableau 2** : situation de la passation des marchés à gestion centrale

Nombre de projets recensés	<b>46</b>
DAO attendus en commission	43
DAO disponibles	43
DAO transmis en commission	36
AO lancés	36
Marchés attribués	33
Marchés signés	22
Marchés réceptionnés	07

Sept (07) marchés sont réceptionnés au 30 juin 2018. Contrairement à l'année dernière et à la même période, aucun marché n'était réceptionné.

## 25- Ministère des Enseignements Secondaires

### I. Situation globale de l'exécution du BIP au 30 juin

Avec une dotation en CP de FCFA 20,68 milliards, le taux d'engagement du BIP est passé à 11,01% au 30 juin 2018, soit un gain de 1 point environ par rapport au mois dernier.

Au 30 juin 2018, la situation d'exécution du BIP 2017 par mode de gestion présente les particularités suivantes :

- le taux d'engagement des ressources internes du BIP 2018 est de **23,58% contre 26,83% au 30 juin 2017 (-03,25)** ;
- le taux d'engagement des Fonds de Contrepartie en Dépenses Réelles est resté **89,15% contre 85,60% au 30 juin 2017 (+03,55)** ;
- le taux d'engagement des autres ressources internes à gestion centrale est de **6,29% contre 0% au 31 mai 2017**.

**Tableau I** : Situation de l'exécution (en milliers de FCFA)

Mode de gestion	DOT. COURANTE		%ENG. CP	%LIQ	%ORD
	AE	CP			
<b>Ressources internes (RI)</b>	<b>7 810 465</b>	<b>8 985 529</b>	<b>23,58</b>	<b>19,32</b>	<b>19,32</b>
<b>Gestion centrale</b>	<b>3 698 691</b>	<b>4 878 691</b>	<b>33,30</b>	<b>28,93</b>	<b>28,93</b>
FCPDR	685 529	685 529	89,15	89,15	89,15
FCPTD	800 000	800 000	100,00	100,00	100,00
Autres RI	3 393 162	149 996	6,29	-	-
<b>Crédits délégués</b>	<b>4 106 838</b>	<b>140 115</b>	<b>12,03</b>	<b>7,91</b>	<b>7,91</b>
<b>Ressources Externes (RE)</b>	<b>11 700 000</b>	<b>11 700 000</b>	<b>1,36</b>	<b>1,36</b>	<b>1,36</b>
<b>Total MINESEC</b>	<b>19 510 465</b>	<b>20 685 529</b>	<b>11,01</b>	<b>9,16</b>	<b>9,16</b>

### II. Situation de la contractualisation des projets à gestion centrale

Les procédures de contractualisation enregistrent quelques retards.

**Tableau 2** : situation de la passation des marchés à gestion centrale

<b>Nombre de projets recensés</b>	<b>30</b>
<b>DAO attendus en commission</b>	<b>30</b>
<b>DAO disponibles</b>	<b>28</b>
<b>DAO transmis en commission</b>	<b>28</b>
<b>AO lancés</b>	<b>17</b>
<b>Marchés attribués</b>	<b>15</b>
<b>Marchés signés</b>	<b>05</b>
<b>Marché réceptionné</b>	<b>01</b>

On enregistre encore deux marchés qui ne sont pas encore lancés au MINESEC.

### III. Principale Difficulté

La principale difficulté reste la difficulté à engager les crédits alloués aux projets pluriannuels ayant les Autorisations d'Engagement nulles

## 26- Ministère de la Jeunesse et de l'Education Civique

### I. Faits marquants dans l'exécution du BIP du MINJEC au cours du mois de juin 2018

Au cours du mois de juin, le MINJEC a effectué des virements de crédits dans les programmes 347 et 346. Il s'agit notamment des projets relatifs à « l'opérationnalisation de l'ONJ » et à la « mise en œuvre du programme national de volontariat », dont les dotations globales initialement inscrites ont été scindées suivant les opérations à réaliser.

### II. Situation globale de l'exécution du BIP au 30 juin

L'exécution financière du BIP du MINJEC au 30 juin présente :

- un taux d'engagement des ressources internes de 67,66 % contre 66,37 % à la même période en 2017 soit une hausse de 1,29 point;
- un taux d'engagement des crédits à gestion centrale qui se situe à 83,95 % contre 81,56 % à la même période en 2017 soit une hausse de 2,39 points;
- un taux d'engagement des crédits à gestion déconcentrée qui est de 10,21 % contre 19,74 % à la même période en 2017, soit une baisse de 9,53 points.

Le tableau ci-dessous présente la situation de l'exécution des crédits du BIP du MINJEC.

**Tableau I** : Situation de l'exécution (en milliers de FCFA)

Mode de gestion	DOT. COURANTE		%ENG. CP	%LIQ	%ORD
	AE	CP			
<b>Ressources internes</b>	<b>3 440 857</b>	<b>3 140 000</b>	<b>67,66</b>	<b>50,10</b>	<b>49,64</b>
<b>Gestion centrale</b>	<b>2 446 356</b>	<b>2 446 356</b>	<b>83,95</b>	<b>62,55</b>	<b>61,96</b>
Fonds de Contrepartie en dépenses réelles	15 000	15 000	100,00	100,00	100,00
Subventions	1 200 000	1 200 000	100,00	100,00	100,00
Autres crédits a gestion centrale	231 356	231 356	68,10	25,59	24,42
<b>Crédits délégués</b>	<b>994 501</b>	<b>693 644</b>	<b>10,21</b>	<b>6,20</b>	<b>6,20</b>
Délégations automatiques	223 644	223 644	31,66	19,24	19,24
Ressources transférées aux CTD	770 857	470 000	-	-	-
<b>Ressources externes</b>	<b>250 000</b>	<b>250 000</b>	<b>6,00</b>	<b>6,00</b>	<b>6,00</b>
	3	3			
<b>Total</b>	<b>690 857</b>	<b>390 000</b>	<b>63,11</b>	<b>46,85</b>	<b>46,42</b>

### III. Situation de la contractualisation des projets à gestion centrale

Par rapport au mois précédent, la situation de la contractualisation du MINJEC n'a pas connu un véritable changement. Toutefois, il est noté :

- 01 DAO supplémentaire qui a été transmis en commission ;
- 01 marché qui a été réceptionné.

Le tableau ci-dessous présente la situation de la contractualisation des projets du MINJEC au 30 juin 2018.

**Tableau 2** : Situation de la passation des marchés

Nombre de projets recensés	17
DAO attendus	17
DAO transmis en commission	15
AO lancé	15
Marchés attribués	09
Marchés signés	09
Marchés réceptionnés	01

## 28-Ministère de l'Environnement de la Nature et du Développement Durable

### I. Situation globale de l'exécution du BIP au 30 juin

Le MINEPDED bénéficie pour le compte de l'exercice 2018 d'un budget d'investissement public global (services centraux et déconcentrés) de F CFA 3,53 milliards dont F CFA 1,95 milliards en ressources internes pour un taux d'engagement global de **15,19%** au 30 juin 2018 contre **6,99%** à la même période de l'année dernière, soit une évolution de **8,2 points**.

Au 30 juin 2018, la situation d'exécution du BIP 2018 du MINEPDED par mode de gestion se présente comme suit :

- le taux d'engagement des ressources internes du BIP 2018 au MINEPDED est de **19,51% contre 4,8%** à la même période de l'année dernière (**+14,71**) ;
- le taux d'engagement des Fonds de Contrepartie en Dépenses Réelles est de **74,34% contre 0,0%** à la même période de l'année dernière ;
- le taux d'engagement des subventions est de **100% contre 0,0%** à la même période de l'année dernière ;
- le taux d'engagement des autres ressources internes à gestion centrale est de **0,0% contre 8,88%** à la même période de l'année dernière.

**Tableau I** : Situation de l'exécution (en milliers de FCFA)

Mode de gestion	DOT. COURANTE		%ENG. CP	%LIQ	%ORD
	AE	CP			
<b>Ressources internes (RI)</b>					
<b>Gestion centrale</b>	1 096 075	1 096 075	28,76	28,76	28,76
FCPDR	370 200	370 200	74,34	74,34	74,34
Subventions	40 000	40 000	100,00	100,00	100,00
Autres RI	685 875	685 875	0,00	0,00	0,00
<b>Crédits délégués</b>	854 240	854 240	7,63	1,93	1,93
<b>Ressources Externes (RE)</b>	1 581 750	1 581 750	9,88	9,88	9,88
<b>Total RI MINEPDED</b>	3 532 065	3 532 065	15,19	13,81	13,81

### II. Situation de la contractualisation des

#### projets à gestion centrale

Les procédures de contractualisation des retards.

**Tableau 2** : situation de la passation des marchés à gestion centrale

Nombre de projets recensés	12
Marchés attribués	12
Marchés signés	00

Tous les marchés du MINEPDED sont attribués depuis le mois de mai, mais aucun n'a encore été signé. Cependant, tous les projets de contrats ont déjà été préparés et plusieurs d'entre eux ont reçu le visa du Contrôleur Financier.

#### III. Principales difficultés

Les principales difficultés que rencontrent le MINEPDED dans l'exécution de son BIP demeurent la difficile remontée des informations sur l'exécution des crédits délégués et le retard dans les procédures de contractualisation.

**29-Ministere des Mines, de l'Industrie et du Développement Technologique****I. Situation globale de l'exécution du BIP au 30 juin**

Le MINMIDT au titre l'exercice 2018, bénéficie du BIP en CP de FCFA **4 826 000**millions.

Le taux d'engagement global du BIP est de **41,77% au 30 juin 2018**. Comparativement à l'année dernière où ce taux était de **74,49%**, on note une baisse de **32,72 points**. De manière spécifique, l'engagement au MINMIDT par mode de gestion se présente comme suit.

- le taux d'engagement des Fonds de Contrepartie en Dépenses Réelles est de **60,32 % contre 100,00% au 30 juin 2017**.
- les fonds de contrepartie en taxes et droits de douanes ont un taux d'engagement de **100,00%**. Ce taux est identique à celui de l'année dernière à la même période;
- le taux d'engagement des subventions est de **89,70% contre 100,00% au 30 juin 2017**.

**Tableau I** : Situation de l'exécution (en milliers de FCFA)

Mode de gestion	DOT. COURANTE		%EN G. CP	%LIQ	%ORD
	AE	CP			
Ressources Internes	1 326 000	1 326 000	71,72	71,72	71,72-
Gestion centrale	1 326 000	1 326 000	78,86	71,72	71,72-
FCPDR	1 326 000	1 326 000	60,32	60,32	60,32
FCPTD	200 000	200 000	100	100	100
Subventions	730 000	730 000	89,70	85,62	85,62-
Ressources Externes (RE)	3 500 000	3 500 000	30,48	30,48	30,48
<b>Total MINMIDT</b>	<b>4 826 000</b>	<b>4 826 000</b>	<b>43,77</b>	<b>41,81</b>	<b>41,81</b>

**II. Situation de la contractualisation des projets à gestion centrale**

**Tableau 2** : situation de la passation des marchés à gestion centrale

Nombre de projets recensés	09
DAO attendus en commission	09
DAO disponibles	08
DAO transmis en commission	08
AO lancés	08
Marchés attribués	07
Marchés signés	07
Marchés réceptionnés	02

Deux (02) marchés sont réceptionnés au 30 juin 2018. Contrairement à l'année dernière et à la même période, aucun marché n'était réceptionné.

### 30. Ministère de l'Agriculture et du Développement Rural

#### I. Situation globale de l'exécution du BIP au 31 mai

Le MINADER dispose pour le compte de l'exercice 2018 d'un Budget d'Investissement Public de **F CFA 52,12 milliards** en Autorisation d'Engagement et de **F CFA 51 35 milliards** en Crédit de Paiement. Les Ressources Internes globales sont de **F CFA 27,09 milliards** pour un taux d'engagement global de **30,69% au 30 juin 2018** contre **72,54%** à la même période de l'année dernière. Soit un recul de 41,85 points.

Au 30 juin 2018, la situation d'exécution du BIP 2018 du MINADER par mode de gestion se présente comme suit :

- le taux d'engagement des Fonds de Contrepartie en Dépenses Réelles est de **80,98%** contre **90,87%** à la même période de l'année dernière (**-9,89 points**) ;
- le taux d'engagement des Fonds de Contrepartie en des Taxes et Droits de Douanes est de **100%** contre **74,65%** au **30 juin 2018 (+25,35 points)** ;
- le taux d'engagement des subventions est de **33,67%** contre **82,82%** à la même période de l'année dernière (**-49,15 points**).

**Tableau I** : Situation de l'exécution (en milliers de FCFA)

Mode de gestion	DOT. COURANTE		%ENG. CP	%LIQ	%ORD
	AE	CP			
<b>Ressources internes (RI)</b>	27 856 946	27 086 946	31,45	30,60	30,50
<b>Gestion centrale</b>	1 096 075	1 096 075	40,78	40,32	40,19
FCPDR	3 334 200	3 334 200	80,98	80,98	80,98
FCPTDD	900 000	900 000	100,00	100,00	100,00
Subventions	2 771 200	2 771 200	33,67	33,67	33,67
Projets C2D	6 352 745	6 352 745	-	-	-
Autres RI	7 646 000	6 876 000	54,07	52,72	52,34
Crédits délégués	352 801	352 801	3,90	1,89	1,89
<b>Ressources Externes (RE)</b>	24 263 000	24 263 000	29,83	29,83	29,83
<b>Total RI MINADER</b>	52 119 946	51 349 946	30,69	30,24	30,19

#### II. Situation de la contractualisation des projets à gestion centrale

Les procédures de contractualisation enregistrent quelques retards. Le tableau ci-dessous se présente comme-suit :

**Tableau 2** : situation de la passation des marchés à gestion centrale

Nombre de projets recensés	42
DAO attendus en commission	42
DAO transmis en commission	42
AO lancés	29
Marchés attribués	16
Marchés signés	02

Entre mai et juin, deux nouveaux marchés ont été attribués.

#### III. Principales difficultés

Les difficultés qu'a rencontré le MINADER dans l'exécution du BIP 2018 au cours du mois de juin sont les mêmes qu'au mois de mai. Il s'agit notamment de :

- les lenteurs au niveau de **CMPM qui est surchargée au vu du volume très important des projets du MINADER** ;
- **L'absence d'éléments de maturité pour deux (02) projets programmés** ;

L'absence des prix de certains livrables dans la mercuriale. Bien que le MINCOMMERCE ait été saisi à cet effet, les lenteurs persistent



### 31. Ministère de l'Élevage, des Pêches et des Industries Animales

#### I. Situation globale de l'exécution du BIP au 30 juin

La dotation globale CP du MINEPIA est de **FCFA 28,85 milliards** dont **FCFA 19,054 milliards** à gestion centrale. L'exécution par mode de gestion du BIP du MINEPIA au 30 juin 2018 se décline de la manière suivante :

- taux d'engagement des ressources internes du BIP 2018 : **61,9%** contre **78% au 31 juin 2017 (-16,2)** ;
- taux d'engagement des Fonds de Contrepartie en Dépenses Réelles : **100% contre 29,7% au 30 juin 2017 (+64,7)**. En effet, le mémoire de dépenses du projet ACEFA, encore attendu le mois dernier, a été récemment transmis et les crédits y relatifs, issus d'un virement provenant du projet de promotion de l'entrepreneuriat aquacole PPEA de **FCFA 20 millions** ont été engagés ;
- taux d'engagement des fonds de contrepartie en taxes et droits de douanes : **100%** ;
- taux d'engagement des subventions : **100%** contre **72%** au 30 juin 2017 **(+28)**.
- taux d'engagement des autres ressources internes à gestion centrale : **61,8%** contre **38%** au 31 juin 2017 **(+23,8)** ;

**Tableau I** : Situation globale de l'exécution du BIP du MINEPIA (en milliers de FCFA)

Mode de gestion	DOT. COURANTE		%ENG . CP	%LIQ	%ORD
	AE	CP			
<b>Ressources internes (RI)</b>	<b>10 854 510</b>	<b>10 854 510</b>	<b>61,86</b>	<b>60,24</b>	<b>60,24</b>
<b>Gestion centrale</b>	<b>6 975 542</b>	<b>6 975 542</b>	<b>93,25</b>	<b>93,25</b>	<b>93,25</b>
FCPDR	364 000	364 000	100	100	100
FCPTD	400 000	400 000	100	100	100
Subventions	250 000	250 000	100	100	100
Ressources C2D	5 090 510	5 090 510	100	100	100
Autres RI	871 032	871 032	45,9	45,9	45,9
<b>Crédits délégués</b>	<b>3 878 968</b>	<b>3 878 968</b>	<b>5,41</b>	<b>0,88</b>	<b>0,88</b>
<b>Ressources Externes (RE)</b>	<b>8 200 000</b>	<b>8 200 000</b>	<b>5,46</b>	<b>5,46</b>	<b>5,46</b>
<b>Total MINEPIA</b>	<b>19 054 510</b>	<b>19 054 510</b>	<b>37,69</b>	<b>36,6</b>	<b>36,6</b>

#### II. Situation de la contractualisation des projets à gestion centrale

L'on observe un grand retard dans la procédure de contractualisation du MINEPIA au 30 juin, Aucun marché signé.

**Tableau 2** : situation de la passation des marchés à gestion centrale

<b>Nombre de projets recensés</b>	<b>13</b>
<b>DAO attendus en commission</b>	<b>12</b>
<b>DAO disponibles</b>	<b>10</b>
<b>DAO transmis en commission</b>	<b>10</b>
<b>AO lancés</b>	<b>10</b>
<b>Marchés attribués</b>	<b>03</b>
<b>Marchés signés</b>	<b>00</b>

Les 02 DAO non transmis en Commission Ministérielle de Passation de Passation des Marchés sont ceux relatifs au :

- projet de réfection de la toiture et du réseau électrique du bâtiment R+1 de Mvog-Betsi, du fait de la non transmission des TDR y relatifs ;
- projet de construction de la baie vitrée du MINEPIA. En effet, le MINADER qui partage la même baie que le MINEPIA a inscrit dans son BIP un projet identique, d'où le virement des crédits y dédiés dans le BIP du MINEPIA vers d'autres projets du même programme.

#### III. Principale Difficulté rencontrée dans l'exécution du BIP

Il convient de noter que, le BIP du MINEPIA à gestion centrale a connu un bond en termes d'engagement financier entre les mois de mai et de juin, passant de **36** à **93%**. La lenteur dans l'exécution des crédits délégués et des ressources externes reste le véritable frein à une exécution optimale du BIP global du Ministère



## 32- Ministère de l'eau et de l'énergie

### I. Faits marquants dans l'exécution du BIP en juin

Le MINEE a procédé à des virements de crédits de fonds de contrepartie à hauteur de F CFA 4,80 milliards.

### II. Situation globale de l'exécution du BIP au 30 juin

Avec une dotation en CP de FCFA 139,72 milliard, le taux d'engagement global du BIP est de 25,88% au 30 juin 2018.

Au 30 juin 2018, la situation d'exécution du BIP 2018 par mode de gestion présente les particularités suivantes :

- le taux d'engagement des ressources internes du BIP 2018 au MINEE est de **64,76 % contre 91,51% au 30 juin 2017 (-26,75)** ;
- le taux d'engagement des Fonds de Contrepartie en Dépenses Réelles est resté à **91,44% contre 95,11% au 30 juin 2017 (-3,03)**;
- le taux d'engagement des subventions est de **100% contre 98,46% au 30 juin 2017 (+78,82)**;
- le taux d'engagement des autres ressources internes à gestion centrale est toujours de **0% contre 47,88% au 30 juin 2017** ;

**Tableau I** : Situation de l'exécution (en milliers de FCFA)

Mode de gestion	DOT. COURANTE		%ENG. CP	%LIQ	%ORD
	AE	CP			
<b>Ressources internes (RI)</b>	<b>57 944 951</b>	<b>49 719 500</b>	<b>64,76</b>	<b>64,20</b>	<b>64,20</b>
Gestion centrale	57 944 951	49 719 500	79,67	79,67	79,67
FCPDR	21 771 946	21 771 946	91,44	91,44	91,44
FCPTD	11 400 000	11 400 000	-	-	-
Subventions	500 000	500 000	100,00	100,00	100,00
Autres RI	13 306 267	6 256 267	-	-	-
<b>Crédits délégués</b>	<b>10 966 738</b>	<b>9 791 287</b>	<b>3,99</b>	<b>1,15</b>	<b>1,15</b>
<b>Ressources Externes (RE)</b>	<b>90 000 000</b>	<b>90 000 000</b>	<b>4,39</b>	<b>4,39</b>	<b>4,39</b>

Total MINEE	147 944 951	139 719 500	25,88	25,68	25,68
-------------	-------------	-------------	-------	-------	-------

### III. Situation de la contractualisation des projets à gestion centrale

Les procédures de contractualisation enregistrent quelques retards.

**Tableau 2** : situation de la passation des marchés à gestion centrale

<b>Nombre de projets recensés</b>	<b>32</b>
DAO attendus en commission	07
DAO disponibles	07
DAO transmis en commission	07
AO lancés	07
Marchés attribués	06
Marchés signés	02

le marché qui est au stade de lancement avait été infructueux et a été relancé..

### IV. Principales Difficultés et recommandations

La principale difficulté reste la non mobilisation des ressources en contrepartie au profit des projets à financement conjoint

### 33-Ministère des Forêts et de la Faune

#### I. Situation globale de l'exécution du BIP au 30 juin

Le MINFOF dispose pour le compte de l'exercice 2018 d'un Budget d'Investissement Public de **F CFA 9,421 milliards** en Autorisation d'Engagement dont **F CFA 6,358 milliards** en Crédits de Paiement.

Au 30 juin 2018, le MINFOF affiche des taux d'exécution financière faible. Cependant, ces faibles taux ne reflètent pas exactement la réalité de l'exécution du BIP au MINFOF. Globalement, le MINFOF affiche un taux d'engagement de **1,76%** au 30 juin 2018 contre **39,55%** à la même de l'année dernière (**-39,79 points**). La situation d'exécution du BIP du MINFOF par mode de gestion se présente comme suit :

- le taux d'engagement des ressources internes du BIP 2018 au MINFOF est de **0,00%** contre **38,98%** à la même période de l'année dernière.
- le taux d'engagement des Fonds de Contrepartie en Dépenses Réelles est de **0,00%** contre **100%** à la même période de l'année dernière. Les principales causes de ces retards sont les suivantes : Concernant le *projet d'appui au Programme Sectoriel Forêts et Environnement Phase II et III, Protection du Climat (REDD+)*, le projet est en attente de l'ouverture du compte CAA. Pour ce qui est du *Projet de Gestion durable des forêts par les Communes du Cameroun* et du *Programme de gestion durable des ressources naturelles du Sud-Ouest*, les projets de décision sont en attente de signature par le Ministre. Enfin, le *Projet de conservation et d'utilisation durable des ressources forestières du Massif forestier de Ngoyla-Mintom* est clôturé depuis le mois de Mars. Le MINEPAT a été saisie en vue de la rectification du mémoire de dépenses en vue du paiement des arriérés du projet ;

- le taux d'engagement des crédits de subventions est encore **nul** contre **70,07%** à la même période de l'année dernière. En effet, le *projet de mise en œuvre du Contrat Plan ETAT/ANAFOR* qui constitue le seul projet de cette enveloppe budgétaire s'étalait sur la période 2015-2017. En conséquence, à date, les fonds de ces projets ne peuvent être engagés car le contrat initial est arrivé à son terme. L'avenant modifiant la date de fin du contrat pour permettre l'engagement des fonds est en attente de signature ;

**Tableau I** : Situation de l'exécution (en milliers de FCFA)

Mode de gestion	DOT. COURANTE		%ENG. CP	%LIQ	%ORD
	AE	CP			
<b>Ressources internes (RI)</b>	7 915 581	4 853 000	0	0	0
<b>Gestion centrale</b>	1 096 075	1 096 075	0	0	0
FCPDR	64 000	64 000	0	0	0
Subventions	437 000	437 000	0	0	0
Autres RI	7 114 581	4 052 000	0	0	0
<b>Crédits délégués</b>	300 000	300 000	0	0	0
<b>Ressources Externes (RE)</b>	1 505 250	1 505 250	7,44	7,44	7,44
<b>Total RI MINFOF</b>	9 420 831	6 358 250	1,76	1,76	1,76

#### II. Situation de la contractualisation des projets à gestion centrale

Pour le compte de l'exercice 2018, le seul projet du MINFOF, à savoir l'acquisition de véhicule, a déjà été signé.

#### III. Difficultés et recommandations

Au terme de la revue sur l'exécution du BIP au titre du 1er trimestre, il a été recommandé au MINFOF de mettre en place le cadre de concertation mensuelle. A date, la décision de mise en place de ce dernier est en attente de signature



### 35- Ministère de l'Emploi et de la Formation Professionnelle

#### I. Faits marquants dans l'exécution du BIP en juin

Le MINEFOP a mis en place et tenu une session du cadre de concertation mensuelle pour la bonne exécution du BIP pour le compte de l'exercice 2018

#### II. Situation globale de l'exécution du BIP au 30 juin

Avec une dotation en CP de FCFA 7 909 481 milliards, le taux d'engagement global du BIP est de **18,41%** au 30 juin 2018 contre 17,99% le mois précédent.

**Tableau 1** : Exécution du BIP 2018 au MINFOP (en millions de FCFA)

Mode de gestion	DOT. COURANTE		%ENG. CP	%LIQ	%ORD
	AE	CP			
<b>Ressources internes (RI)</b>	<b>5 374 456</b>	<b>3 909 481</b>	<b>37,25</b>	<b>32,26</b>	<b>32,26</b>
<b>Gestion centrale</b>	<b>3 893 561</b>	<b>2 493 561</b>	<b>52,49</b>	<b>48,48</b>	<b>48,48</b>
FCPDR	118 680	118	57,30	57,30	57,30
FCPTD	100 000	100	100	100	100
Subventions	708 000	708	84,75	84,75	84,75
Autres RI	2 526 078	1 126	8,90	-	-
<b>Crédits délégués</b>	<b>1 415 895</b>	<b>10,00</b>	<b>10,41</b>	<b>3,71</b>	<b>3,71</b>
<b>Ressources Externes (RE)</b>	<b>4 000 000</b>	<b>4 000 000</b>	<b>00,00</b>	<b>00,00</b>	<b>00,00</b>
<b>Total MINEFOP</b>	<b>9 374 456</b>	<b>7 909 481</b>	<b>18,41</b>	<b>15,95</b>	<b>15,95</b>

De manière spécifique, au 31 mai 2018, la situation d'exécution du BIP 2018 du MINFOP par mode de gestion présente les particularités suivantes :

- le taux d'engagement global du BIP est de 17,99% contre **12,72%** au 31 mai 2017 soit 5 points en plus.
- le taux d'engagement des Fonds de Contrepartie en Dépenses Réelles est de 57,30% contre **92,86%** au 31 mai 2017 soit plus de 40 points en moins;
- le taux d'engagement des subventions est de 84,75% contre **76,92%** au 31 mai 2017 soit 7 points en plus.;
- le taux d'engagement des crédits Délégués reste encore très faible soit **3,37%**.

#### III. Situation de la contractualisation des projets à gestion centrale

Les procédures de contractualisation enregistrent quelques retards.

**Tableau 2** : situation de la passation des marchés à gestion centrale

<b>Nombre de projets recensés</b>	<b>13</b>
<b>DAO attendus en commission</b>	<b>13</b>
<b>DAO disponibles</b>	<b>13</b>
<b>DAO transmis en commission</b>	<b>11</b>
<b>AO lancés</b>	<b>11</b>
<b>Marchés attribués</b>	<b>12</b>
<b>AO déclarés infructueux</b>	<b>02</b>
<b>Marchés signés</b>	<b>06</b>

13 DAO sont transmis en commissions sur les 13, 06 marchés sont signés au 30 juin 2018, sur 21 à signer au MINFOP et 12 marchés sont attribués.

### 36-Ministère des Travaux Publics

#### I. Situation globale de l'exécution du BIP au 30 juin

Avec une dotation en CP de FCFA 261,891 milliards, le taux d'engagement global du BIP est de **37,80%** contre **34,76%** au 31 mai 2018, soit une augmentation de **3,04 points**.

**Tableau I:** Situation de l'exécution (en milliers de F CFA)

Mode de gestion	DOT. COURANTE		%ENG. CP	%LIQ	%ORD
	AE	CP			
Ressources internes (RI)	168 562 652	110 591 000	42,83	37,66	36,10
Gestion centrale	148 557 741	93 122 721	50,08	44,35	42,50
FCPDR	22 000 000	22 000 000	89,48	86,36	86,36
FCPTD	9 800 000	9 800 000	100,00	100,00	100,00
Subventions	1 519 937	1 449 937	26,54	2,71	2,71
Autres RI	115 399 588	59 872 784	28,00	20,81	17,95
Crédits délégués	19 843 127	17 468 279	4,19	1,99	1,99
Ressources Externes (RE)	151 300 000	151 300 000	34,13	34,13	34,13
<b>Total Global MINTP</b>	<b>319 862 652</b>	<b>261 891 000</b>	<b>37,80</b>	<b>35,62</b>	<b>34,96</b>

Au 30 juin 2018, la situation d'exécution du BIP 2018 du MINTP par mode de gestion présente les particularités suivantes :

- le taux d'engagement des ressources internes globales du BIP est de **37,66%** contre **36,95%** au 31 mai 2018, soit une augmentation de **0,71 points** ;
- le taux d'engagement des Fonds de Contrepartie en Dépenses Réelles passe de **86,36%** à **89,48%** entre mai et juin 2018 ;
- le taux d'engagement des subventions d'investissement passe de **22,41%** à **26,54%**. Les retards dans l'engagement de ce type de ressources sont dus à leur codification en transferts dont le mode d'exécution n'est pas encore clarifié.
- le taux d'engagement des crédits à gestion centrale est de **50,08%** contre **43,15%** au 31 mai 2018, soit une augmentation de **6,93 points** ;

- le taux d'engagement des Crédits Délégués est passé de **1,83%** à **4,19%** entre mai et juin 2018.

#### II. Situation de la contractualisation des projets à gestion centrale

Les procédures de contractualisation enregistrent quelques retards.

**Tableau 2 :** situation de la passation des marchés à gestion centrale

Nombre de projets recensés	64
DAO attendus en commission	40
DAO disponibles	31
DAO transmis en commission	31
AO lancés	24
Marchés attribués	13
Marchés signés	00

Le calendrier de la contractualisation des projets n'est pas respecté au MINTP. En effet, même si 13 marchés sont attribués sur les 40 DAO attendus en Commission de Passation des marchés, aucun marché n'est signé à date.

Les retards observés sont dus à la non transmission des éléments préalables à l'élaboration des DAO par les services techniques compétents.

#### III. Principales Difficultés et recommandations

Les principales difficultés sont :

- le non-paiement des fonds de contrepartie des exercices 2015 à 2017 au profit des projets à financement conjoint ;
- les difficultés à procéder à l'engagement des subventions en investissement qui ont été codifiées en transfert ;
- les lenteurs dans la contractualisation des projets.

**37-Ministère des Domaines, du Cadastre et des Affaires Foncières****I. Situation globale de l'exécution du BIP au 30 juin**

Avec une dotation de FCFA 5,425 milliards en Crédits de Paiement, le taux d'engagement global du BIP est de **17,85%** au 30 juin 2018 contre **41,01%** au 31 mai 2017 (-23,16).

Au 30 juin 2018, la situation d'exécution du BIP 2018 du MINDCAF par mode de gestion présente les particularités suivantes :

- le taux d'engagement des ressources internes globales du BIP est de **36,67%** contre **41,01%** au 30 juin 2017, soit une baisse de **4,34 points** ;
- le taux d'engagement des Fonds de Contrepartie en Dépenses Réelles et des Fonds de Contrepartie en Taxes et Droits de Douane est de 100% comme l'année dernière à la même période ;
- le taux d'engagement des subventions d'investissement est de 100% contre 0% à la même période l'année dernière ;
- le taux d'engagement des autres crédits à gestion centrale est de **11,96%** contre **35,00%** au 30 juin 2017 (-23,04) ;

**Tableau I** : Situation de l'exécution (en milliers de FCFA)

Mode de gestion	DOT. COURANTE		%ENG. CP	%LIQ	%ORD
	AE	CP			
<b>Ressources internes (RI)</b>	<b>3 291 577</b>	<b>2 425 500</b>	<b>36,67</b>	<b>25,99</b>	<b>25,79</b>
<b>Gestion centrale</b>	<b>3 291 577</b>	<b>2 425 500</b>	<b>34,67</b>	<b>25,99</b>	<b>25,79</b>
FCPDR	375 000	375 000	100,00	100,00	100,00
FCPTD	50 000	50 000	100,00	100,00	100,00
Subventions	200 000	200 000	100,00	100,00	100,00
Autres RI	2 666 077	1 800 000	11,96	0,27	0,00
<b>Ressources Externes (RE)</b>	<b>3 000 000</b>	<b>3 000 000</b>	<b>4,25</b>	<b>4,25</b>	<b>4,25</b>
<b>Total MINDCAF</b>	<b>6 291 577</b>	<b>5 425 500</b>	<b>17,85</b>	<b>13,97</b>	<b>13,88</b>

**II. Situation de la contractualisation des projets à gestion centrale**

**Tableau 2** : situation de la passation des marchés à gestion centrale

Nombre de projets recensés	20
DAO attendus en commission	09
DAO reçus	08
DAO transmis en commission	03
AO lancés	03
Marchés attribués	01
Marchés signés	01

**III. Principales Difficultés :**

Les principales difficultés relevées dans l'exécution du BIP 2018 au MINDCAF sont :

- les retards dans la mobilisation des Fonds de Contrepartie des exercices 2015 à 2017 du projet PAMOCCA ;
- le retard accusé lors du traitement des demandes de non objection, transmises au MINFI, pour les projets s'exécutant en régie. Lesdits projets représentent un montant global de 188 millions de F CFA ;

les lenteurs dans le processus de contractualisation des projets.



### 38- Ministère de l'Habitat et du Développement Urbain

#### I. Situation globale de l'exécution du BIP au 30 juin

Avec une dotation en CP de FCFA 80,117 milliards, le taux d'engagement global du BIP est de **22,06%** au 30 juin 2018.

Au 30 juin 2018, la situation d'exécution du BIP 2018 du MINH DU par mode de gestion présente les particularités suivantes :

- le taux d'engagement des ressources internes du BIP 2018 au MINH DU est de **28,97% contre 84,86% au 30 juin 2017 (-55,89)**.
- le taux d'engagement des Fonds de Contrepartie en Dépenses Réelles est de **99,99% contre 89,55% au 30 juin 2017 (+10,44)** ;
- les fonds de contrepartie en taxes et droits de douanes à un taux d'engagement de 100% équivalent à celui de la même période de l'année dernière ;
- le taux d'engagement des autres ressources internes à gestion centrale est de **21,95% contre 77,55% au 30 juin 2017 (-55,60)**.

**Tableau I** : Situation de l'exécution (en milliers de FCFA)

Mode de gestion	DOT. COURANTE		%ENG. CP	%LIQ	%ORD
	AE	CP			
<b>Ressources internes (RI)</b>	<b>48 526 573</b>	<b>34 367 000</b>	<b>50,88</b>	<b>47,54</b>	<b>47,54</b>
<b>Gestion centrale</b>	<b>3 740 485</b>	<b>30 059 762</b>	<b>57,88</b>	<b>54,21</b>	<b>54,21</b>
FCPDR	3 232 000	3 232 000	99,99	99,99	99,99
FCPTD	900 000	900 000	100	100	100
Autres RI	39 608 485	25 927 762	21,95	17,60	17,60
<b>Crédits délégués</b>	<b>4 785 088</b>	<b>4 307 238</b>	<b>3,09</b>	<b>1,12</b>	<b>1,12</b>
<b>Ressources Externes (RE)</b>	<b>45 750 000</b>	<b>45 750 000</b>	<b>16,85</b>	<b>16,85</b>	<b>16,85</b>
<b>Total MINH DU</b>	<b>94 275 573</b>	<b>80 117 000</b>	<b>22,06</b>	<b>20,54</b>	<b>20,54</b>

#### II. Situation de la contractualisation des projets à gestion centrale

Les procédures de contractualisation enregistrent quelques retards.

**Tableau 2** : situation de la passation des marchés à gestion centrale

<b>Nombre de projets recensés</b>	<b>45</b>
<b>DAO attendus en commission</b>	<b>20</b>
<b>DAO disponibles</b>	<b>18</b>
<b>DAO transmis en commission</b>	<b>18</b>
<b>AO lancés</b>	<b>18</b>
<b>Marchés attribués</b>	<b>40</b>
<b>Marchés signés</b>	<b>36</b>

Au 30 juin 2018, 88,89% des marchés sont attribués contre 94% au 30 juin 2017 (-5,11). Cette baisse se justifie par les retards accusés par certains projets transmis en Commission Centrale de Passation des Marchés au MINMAP.

#### III. Principales Difficultés

Les principales difficultés sont :

- réticence des entreprises à soumissionner aux Appels d'Offres en raison du non-paiement de certains décomptes de travaux ;
- non transmission des rapports d'exécution par certains responsables des projets à financement conjoint ;
- retard dans la mobilisation des fonds de contrepartie alloués au projet « Drainage pluvial de Douala » en 2014 ;

les lenteurs dans le traitement des dossiers transmis en Commission Centrale de Passation des Marchés

**39-Ministère des Petites et Moyennes Entreprises, de l'Economie Sociale et de l'Artisanat****I. Situation globale de l'exécution du BIP au 30 juin**

Le BIP 2018 du MINPMEESA s'élève à une dotation en CP de **FCFA 3 829,719** millions, avec le taux d'engagement global de **27,62 %** au 30 juin 2018. Comparativement à l'année dernière au 30 juin, où ce taux était de **54,68%**, on note une baisse de **27,06 points**.

De manière spécifique, au 30 juin 2018, la situation d'exécution du BIP 2018 du MINPMEESA par mode de gestion présente les particularités suivantes :

- le taux d'engagement des Fonds de Contrepartie en Dépenses Réelles est de **100,00%**;
- le taux d'engagement des subventions est de **100,00%**. Il est identique à celui de l'année dernière et à la même période.
- le taux d'engagement des crédits délégués est de **23,34%** contre **26,98% au 30 juin 2017(-3,64)**.

**Tableau I** : Situation de l'exécution (en milliers de FCFA)

Mode de gestion	DOT. COURANTE		%ENG. CP	%LIQ	%ORD
	AE	CP			
<b>Ressources Internes</b>	3 829 719	3 829 719	27,62	22,71	22,71
<b>Gestion centrale</b>	2 585 572	2 585 572	29,68	25,56	25,56
FCPDR	50 000	50 000	100,00	100,00	100,00
Subventions	309 905	309 904	100,00	100,00	100,00
Autres RI	629 719	629 719	-	-	-
<b>Crédits délégués</b>	1 244 147	1 244 147	23,34	16,79	16,79
<b>Total MINPMEESA</b>	3 829 719	3 829 719	27,62	27,71	27,71

**II. Situation de la contractualisation des projets à gestion centrale**

**Tableau 2** : situation de la passation des marchés à gestion centrale

<b>Nombre de projets recensés</b>	<b>18</b>
<b>DAO attendus en commission</b>	18
<b>DAO disponibles</b>	18
<b>DAO transmis en commission</b>	18
<b>AO lancés</b>	16
<b>Marchés attribués</b>	12
<b>Marchés signés</b>	12

**40-Ministère de la Santé Publique**

**I. Fait marquant dans l'exécution du BIP en juin**

Au courant du mois de mai, des virements de **FCFA 73, 635 409 millions** ont été effectués au sein du Programme 530 du MINSANTE, ce qui porte le montant global des virements opérés depuis le début de l'exercice budgétaire à **FCFA 296,135 millions**, Le tableau ci-après décline les derniers virements enregistrés .

**Tableau 1:** virement effectués au cours du mois de mai (en milliers)

PROJET	DEBIT	CREDIT
HR-BAMENDA: Indemnités de déguerpissement pour construction		22 500
HD OLEMBE ; Travaux de réhabilitation et d'extension	22 500	
Interventions spéciales pour la construction/réhabilitation des structures de santé	43 635, 409	
Interventions spéciales pour équipements	30 000	
I Appui financier pour le Centre de Chirurgie Cardiaque de la Fondation Chantal Biya		13 635, 409
Paiement des arriérés dus aux ETS FULLER Sangmélima, pour la livraison d'un Groupe électrogène au Centre Mère et Enfant de l'HD de MEYOMESSALA		30 000
Appui financier pour la réfection de la peinture à la FONDATION CHANTAL BIYA		30 000
<b>Total virements du mois de mai</b>	<b>73 635</b>	<b>73 635</b>

**II. Situation globale de l'exécution du BIP au 30 juin**

Avec une dotation globale en CP de **FCFA 94,026 milliards dont 20,7 milliards** à gestion centrale, le taux d'engagement global du BIP du MINSANTE est de **34,21%** au 30 juin 2018.

A cette même date, la situation d'exécution du BIP 2018 à gestion centrale du MINSANTE par mode de gestion se présente tel que suit:

- taux d'engagement des ressources internes du BIP 2018 : **52%** contre **78,2 %** au 31 juin 2017 (- **36,2**) ;
- taux d'engagement des Fonds de Contrepartie en Dépenses Réelles : **68,27 %** contre **78%** l'année dernière à la même période (-**10,27**) ;
- taux d'engagement des Fonds de Contrepartie en Taxes et Droits de Douane : **100%** (100% à la même période de l'année dernière) ;

- taux d'engagement des subventions : **64% contre 57%** au 30 juin 2017 (+**7**). Cette situation s'explique par le rejet, en début d'exercice, des décisions de mise à disposition desdites subventions par le CFS, en raison de l'absence de l'affichage des taxes retenues à la source, pour chaque tâche du mémoire de dépenses.
- taux d'engagement des autres ressources internes à gestion centrale : **5%** contre **12 %** à la même période de l'année antérieure (-**7**).

**Tableau 2 :** Situation de l'exécution (en milliers de FCFA)

Mode de gestion	DOT. COURANTE		%ENG . CP	%LIQ	%ORD
	AE	CP			
<b>Ressources internes (RI)</b>	<b>31 026948</b>	<b>27 990 348</b>	<b>40,44</b>	<b>38,58</b>	<b>38,58</b>
<b>Gestion centrale</b>	<b>23 189 169</b>	<b>20 709 369</b>	<b>52,65</b>	<b>51,41</b>	<b>51,41</b>
FCPDR	12 520	12 520	68,27	68,27	68,27
FCPTD	900 000	900 000	100	100	100
Subventions	1 789 584	1 789 584	64	64	64
Autres RI	7 279 100	7 279 100	4,97	0,25	0,25
<b>Crédits délégués</b>	<b>7 837 779</b>	<b>7 837 779</b>	<b>5,70</b>	<b>1,99</b>	<b>1,99</b>
<b>Ressources Externes (RE)</b>	<b>63 000</b>	<b>63 000</b>	<b>31,44</b>	<b>31,44</b>	<b>31,44</b>
<b>Total MINSANTE</b>	<b>94 026 348</b>	<b>90 990 348</b>	<b>34,21</b>	<b>33,63</b>	<b>33,63</b>

**III. Situation de la contractualisation des projets à gestion centrale**

Pour le compte de l'exercice 2018, le BIP du MINSANTE enregistre 24 marchés à compétence de la CMPM et 4 marchés à compétence de la CCPM. Le tableau ci-après en résume la situation au 30 juin.

**Tableau 3 :** situation de la passation des marchés à gestion centrale

<b>Nombre de projets recensés</b>	<b>28</b>
<b>DAO attendus en commission</b>	<b>28</b>
<b>DAO disponibles</b>	<b>28</b>
<b>DAO transmis en commission</b>	<b>24</b>
<b>AO lancés</b>	<b>10</b>
<b>Marchés attribués</b>	<b>03</b>
<b>Marchés signés</b>	<b>01</b>

Les retards observés sont dus à la non transmission des éléments préalables à l'élaboration des DAO par les services techniques compétents.

**IV. Principale Difficultés rencontrée dans l'exécution du BIP**

Retard dans la contractualisation de nombreux marchés

## 41- Ministère du Travail et de la Sécurité Sociale

### I. Situation globale de l'exécution du BIP au 30 juin

Avec une dotation en CP de FCFA 700 millions, le taux d'engagement global du BIP est de 0,00% au 30 juin 2018 contre 3,58% au 30 juin 2017.

Les crédits budgétisés au MINTSS sont uniquement à gestion centrale et les projets y afférents doivent être contractualisés au niveau de la Commission ministérielle et de la Commission Centrale placée auprès du MINMAP.

**Tableau I** : Situation de l'exécution (en milliers de FCFA)

Mode de gestion	DOT. COURANTE		%ENG. CP	%LIQ	%ORD
	AE	CP			
<b>Ressources internes (RI)</b>	<b>700 000</b>	<b>700 000</b>	<b>0,00</b>	<b>0,00</b>	<b>0,00</b>
<b>Gestion centrale</b>	<b>700 000</b>	<b>700 000</b>	<b>0,00</b>	<b>0,00</b>	<b>0,00</b>
FCPDR	-	-	-	-	-
FCPTD	-	-	-	-	-
Subventions	-	-	-	-	-
Autres RI	700 000	700 000	-	-	-
<b>Crédits délégués</b>	-	-	-	-	-
<b>Ressources Externes (RE)</b>	-	-	-	-	-
<b>Total MINTSS</b>	<b>700 000</b>	<b>700 000</b>	<b>0,00</b>	<b>0,00</b>	<b>0,00</b>

### II. Situation de la contractualisation des projets à gestion centrale

Les procédures de contractualisation enregistrent quelques retards.

**Tableau 2** : situation de la passation des marchés à gestion centrale

Nombre de projets recensés	06
DAO attendus en commission	06
DAO disponibles	06
DAO transmis en commission	06
AO lancés	06
Marchés attribués	03
Marchés signés	01

L'Appel d'Offre relatif au marché d'acquisition d'équipement d'enregistrement audio-visuel et d'archivage avait été déclaré infructueux et a été relancé en procédure d'urgence.

Par ailleurs, les projets ci-dessous doivent faire l'objet de délégations ponctuelles de crédits. Les décisions y afférentes sont soumises à la signature du Ministre. Il s'agit de :

- la construction de la Délégation Départementale du MINTSS du Ngok-Etunja à Ndop, d'une dotation de FCFA 30.000.000 (trente millions) ;
- la construction de la Délégation Départementale du MINTSS du Noun à Fouban, d'une dotation de FCFA 25.000.000 (vingt-cinq millions).

### III. Principales difficultés et recommandations

Les principales difficultés relevées sont :

- retard dans la procédure de contractualisation ;
- plusieurs Appels d'Offres sont déclarés infructueux ;
- la non mise en place du cadre de concertation mensuelle pour la bonne exécution du BIP.

Les principales recommandations formulées sont :

- accélérer les procédures de contractualisation ;
- mettre en place le cadre de concertation mensuelle.

## 42- Ministère des Affaires Sociales

### I. Situation globale de l'exécution du BIP au 30 juin

La dotation en CP de FCFA 1,86 milliard, le taux d'engagement global du BIP est de 25,92% au 30 juin 2018.

La situation de l'exécution du BIP 2018 au 30 juin par mode de gestion présente se présente comme suit :

- le taux d'engagement des ressources internes du BIP 2018 est de **33,02% contre 42,97% au 30 juin 2017** ;
- le taux d'engagement des Fonds de Contrepartie en Dépenses Réelles est de **100,00% contre 90,13% au 30 juin 2017** ;
- les fonds de contrepartie en taxes et droits de douanes sont entièrement engagés ;
- le taux d'engagement des subventions est de **100,00%** contre **100,00% au 30 juin 2017** ;
- le taux d'engagement des autres ressources internes à gestion centrale est de **0,00%** contre **17,99%** à la même période l'année dernière.

**Tableau I** : Situation de l'exécution (en milliers de FCFA)

Mode de gestion	DOT. COURANTE		%ENG. CP	%LIQ	%ORD
	AE	CP			
Ressources internes (RI)	1 901 002	1 460 002	33,02	31,58	31,58
Gestion centrale	1 519 500	1 108 500	36,99	36,99	36,99
FCPDR	110 000	110 000	100,00	100,00	100,00
FCPTD	100 000	100 000	100,00	100,00	100,00
Subventions	200 000	200 000	100,00	100,00	100,00
Autres RI	1 109 500	698 500			
Crédits délégués	381 502	351 502	20,50	14,53	14,53
Ressources Externes (RE)	400 000	400 000			
<b>Total MINAS</b>	<b>2 301 002</b>	<b>1 860 002</b>	<b>25,92</b>	<b>24,79</b>	<b>24,79</b>

### II. Situation de la contractualisation des projets à gestion centrale

Les procédures de contractualisation enregistrent quelques retards.

**Tableau 2** : situation de la passation des marchés à gestion centrale

Nombre de projets recensés	03
DAO attendus en commission	03
DAO disponibles	03
DAO transmis en commission	03
AO lancés	03
Marchés attribués	03
Marchés signés	02

### III. Principales Difficultés et recommandations

Les principales difficultés sont :

- la non mobilisation des ressources en contrepartie des exercices 2015 et 2017 au profit des projets à financement conjoint ;
- en attente de la réception du relatif aux projets budgétisés en 2017 dans le cadre de la convention avec le Génie Militaire, pour permettre éventuellement l'exécution de ceux budgétisés en 2018 ;
- les crédits (FCFA 627 millions) alloués à l'Exécution du plan stratégique de modernisation de l'ICE de Bétamba ne sont pas encore redéployés ;
- la provision en arriérés de FCFA 6 millions pour la Prise en charge des travaux effectués pour la construction de la clôture et de l'ouverture des voies d'accès du CAED d'Ambam, ne sont pas engagés en raison de la liasse de dépenses incomplète.

La principale recommandation est de finaliser les procédures de contractualisation des marchés.

### 43- Ministère de la Promotion de la Femme et de la Famille

#### I. Situation globale de l'exécution du BIP au 30 juin

Sur une dotation globale en CP de FCFA 1,12 milliards, le taux d'engagement du BIP est de **17,12 %** au 30 juin 2018.

Au 30 juin, la situation de l'exécution du BIP 2018 par mode de gestion se présente comme suit :

- le taux d'engagement des ressources internes à gestion centrale du BIP 2018 est de **40,17% contre 17,78% au 30 juin 2017** ;
- le taux d'engagement des Fonds de Contrepartie en Dépenses Réelles est de **100% contre 100% au 30 juin 2017** ;
- les fonds de contrepartie en taxes et droits de douanes ont un taux d'engagement de **0,00%** contre **0,00%** à la même période de l'année dernière ;
- le taux d'engagement des subventions est de **0,00% contre 0,00% au 30 juin 2017**. Ces subventions sont généralement engagées au mois d'octobre ;
- le taux d'engagement des autres ressources internes à gestion centrale est de **42,63% contre 17,34%** à la même période de l'année dernière.

**Tableau I** : Situation de l'exécution (en milliers de FCFA)

Mode de gestion	DOT. COURANTE		%ENG. CP	%LIQ	%ORD
	AE	CP			
<b>Ressources internes (RI)</b>	<b>1 025 000</b>	<b>1 025 000</b>	<b>18,79</b>	<b>2,44</b>	<b>2,44</b>
<b>Gestion centrale</b>	<b>457 000</b>	<b>457 000</b>	<b>40,17</b>	<b>5,47</b>	<b>5,47</b>
<i>FCPDR</i>	<i>25 000</i>	<i>25 000</i>	<i>100,00</i>	<i>100,00</i>	<i>100,00</i>
<i>Subventions</i>	<i>60 000</i>	<i>60 000</i>	<i>-</i>	<i>-</i>	<i>-</i>
<i>Autres RI</i>	<i>372 000</i>	<i>372 000</i>	<i>42,63</i>	<i>-</i>	<i>-</i>
<b>Crédits délégués</b>	<b>568 000</b>	<b>568 000</b>	<b>1,58</b>	<b>0,00</b>	<b>0,00</b>
<b>Ressources Externes (RE)</b>	<b>100 000</b>	<b>100 000</b>	<b>0,00</b>	<b>0,00</b>	<b>0,00</b>
<b>Total MINPROFF</b>	<b>1 125 000</b>	<b>1 125 000</b>	<b>17,12</b>	<b>2,22</b>	<b>2,22</b>

#### II. Situation de la contractualisation des projets à gestion centrale

La situation de la contractualisation est restée presque inchangée.

**Tableau 2** : situation de la passation des marchés à gestion centrale

<b>Nombre de projets recensés</b>	<b>07</b>
<b>DAO attendus en commission</b>	<b>06</b>
<b>DAO disponibles</b>	<b>05</b>
<b>DAO transmis en commission</b>	<b>05</b>
<b>AO lancés</b>	<b>05</b>
<b>Marchés attribués</b>	<b>05</b>
<b>Marchés signés</b>	<b>04</b>

Les marchés « **Acquisition d'un véhicule 4X4 pour le pool des missions des responsables sur le terrain, Lot 1** » et « **Acquisition d'un véhicule 4X4 pour les descentes du ministre sur le terrain, Lot 2** » sont toujours dans l'attente de l'autorisation préalable des Services du Premier Ministre.

#### III. Principale Difficulté

La principale difficulté demeure toujours l'attente de l'accord des Services du Premier Ministre pour l'acquisition du matériel roulant. Un éventuel redéploiement des crédits est envisagé.

## 45-Ministère des Postes et Télécommunications

### I- Situation globale de l'exécution du BIP au 30 juin

Avec une dotation de FCFA 41,702 milliards en Crédits de Paiement, le taux d'engagement global du BIP est de **19,24%** contre **96,20%** au 31 mai 2017 (-76,96).

Au 30 juin 2018, la situation d'exécution du BIP 2018 du MINPOSTEL par mode de gestion présente les particularités suivantes :

- le taux d'engagement des ressources internes globales du BIP est de **91,72%** contre **96,20%** au 31 mai 2017, soit une baisse de **4,48 points** ;
- le taux d'engagement des Fonds de Contrepartie en Dépenses Réelles est de **67,95%**, il était de **100%** à la même période de l'année précédente ;
- le taux d'engagement des Fonds de Contrepartie en Taxes et Droits de Douane est de **100%** comme l'année dernière à la même période ;
- le taux d'engagement des crédits à gestion centrale est de **92,66%** contre **95,64%** au 30 juin 2017, soit une baisse de **2,98 points** ;

**Tableau I** : Situation de l'exécution (en milliers de FCFA)

Mode de gestion	DOT. COURANTE		%ENG. CP	%LIQ	%ORD
	AE	CP			
<b>Ressources internes (RI)</b>	<b>8 702 000</b>	<b>8 702 000</b>	<b>91,72</b>	<b>91,72</b>	<b>91,72</b>
<b>Gestion centrale</b>	<b>8 609 100</b>	<b>8 609 100</b>	<b>92,66</b>	<b>92,66</b>	<b>92,66</b>
FCPDR	702 000	702 000	67,95	67,95	67,95
FCPTD	7 500 000	7 500 000	100,00	100,00	100,00
Autres RI	407 100	407 100	0,00	0,00	0,00
<b>Crédits délégués</b>	<b>92 900</b>	<b>92 900</b>	<b>5,27</b>	<b>5,27</b>	<b>5,27</b>
<b>Ressources Externes (RE)</b>	<b>33 000 000</b>	<b>33 000 000</b>	<b>0,12</b>	<b>0,12</b>	<b>0,12</b>
<b>Total MINPOSTEL</b>	<b>41 702 000</b>	<b>41 702 000</b>	<b>19,24</b>	<b>19,24</b>	<b>19,24</b>

### II- Situation de la contractualisation des projets à gestion centrale

Les procédures de contractualisation enregistrent quelques retards.

**Tableau 2** : situation de la passation des marchés à gestion centrale

<b>Nombre de projets recensés</b>	<b>13</b>
<b>DAO attendus en commission</b>	<b>09</b>
<b>DAO reçus</b>	<b>07</b>
<b>DAO transmis en commission</b>	<b>07</b>
<b>AO lancés</b>	<b>07</b>
<b>Marchés attribués</b>	<b>05</b>
<b>Marchés signés</b>	<b>04</b>

Sur les 13 projets recensés, 03 relèvent de la compétence de la Commission Centrale de Passation des Marchés. Les Avis d'Appels d'Offres relatifs à ces trois projets sont lancés et l'ouverture des offres a déjà eu lieu.

### III- Principales Difficultés :

Les principales difficultés relevées dans l'exécution du BIP 2018 au MINPOSTEL sont :

- les lenteurs dans la mise à disposition des fonds de contrepartie relatifs au projet E-Government, soit 57 millions de F CFA ;
- les lenteurs dans le processus de contractualisation ;

la faible remontée des données d'exécution des projets à financement conjoint placés sous la tutelle du MINPOSTEL

## 46- Ministère des Transports

### I. Situation globale de l'exécution du BIP au 30 juin

Avec une dotation en CP de FCFA 3 milliards, le taux d'engagement global du BIP est de **33,33%** au 30 juin 2018.

Au 30 juin 2018, la situation d'exécution du BIP 2018 du MINT par mode de gestion présente les particularités suivantes :

- le taux d'engagement des ressources internes du BIP 2018 est de **50%** contre **44,49%** au 30 juin 2017 (**+5,51**) ;
- le taux d'engagement des autres crédits à gestion centrale est **nul** contre **1,04% au 31 mai 2017 (-1,04)** ;
- le taux d'engagement des Fonds de Contrepartie en Taxes et Droits de Douanes est de 100% comme l'année dernière à la même période ;
- les ressources externes n'ont pas encore connu d'engagement.

**Tableau I** : Situation de l'exécution (en milliers de FCFA)

Mode de gestion	DOT. COURANTE		%ENG. CP	%LIQ	%ORD
	AE	CP			
Ressources internes (RI)	2 341 800	2 000 000	50,00	50,00	5000
Gestion centrale	1 349 400	1 249 400	80,04	80,04	80,04
FCPTD	1 000 000	1 000 000	100,00	100,00	100,00
Autres RI	349 400	249 400	0,00	0,00	0,00
Crédits délégués	992 400	750 600	0,00	0,00	0,00
Ressources Externes (RE)	1 000 000	1 000 000	0,00	0,00	0,00
<b>Total</b>	<b>3 341 800</b>	<b>3 000 000</b>	<b>33,33</b>	<b>33,33</b>	<b>33,33</b>

### II. Situation de la contractualisation des projets à gestion centrale

Les procédures de contractualisation enregistrent quelques retards.

**Tableau 2** : situation de la passation des marchés à gestion centrale

Nombre de projets recensés	05
DAO attendus en commission	04
DAO disponibles	03
DAO transmis en commission	03
AO lancés	03
Marchés attribués	02

Les retards observés sont dus à la non transmission des éléments préalables à l'élaboration des DAO par les services techniques compétents.

### III. Principales Difficultés

Les principales difficultés sont :

- la faible maturité des projets d'investissement ;
- un important retard dans les procédures de contractualisation des projets ;
- une difficile remontée des informations issues des financements extérieurs ;
- une difficile exécution du projet de construction de la délégation régionale de l'Est.



## 50- Ministère de la Fonction Publique et de la Réforme Administrative

**I. Situation globale de l'exécution du BIP au 30 juin**

Sur la dotation en CP de FCFA 600 millions allouée au MINFOPRA en 2018, le taux d'engagement global du BIP est de **10,00%** au 30 juin 2018.

Au 30 juin, la situation d'exécution du BIP 2018 par mode de gestion se présente comme suit :

- le taux d'engagement des ressources internes du BIP est de **10,00%** contre **21,15% au 30 juin 2017**;
- le taux d'engagement des autres ressources internes à gestion centrale est de **0,00%**. Ce taux est identique à celui enregistré à la même période de l'année dernière ;
- le taux d'engagement des crédits délégués est de **0,00% contre 15,98% au 30 juin 2017**.

**Tableau I** : Situation de l'exécution (en milliers de FCFA)

Mode de gestion	DOT. COURANTE		%ENG. CP	%LIQ	%ORD
	AE	CP			
Ressources internes (RI)	550 000	600 000	10,00	0,00	0,00
Gestion centrale	530 000	530 000	11,32	0,00	0,00
FCPDR	-	-	-	-	-
Subventions	-	-	-	-	-
Autres RI	530 000	530 000	11,32	-	-
Crédits délégués	20 000	70 000	0,00	0,00	0,00
Ressources Externes (RE)	-	-	-	-	-
<b>Total MINFOPRA</b>	<b>550 000</b>	<b>600 000</b>	<b>10,00</b>	<b>0,00</b>	<b>0,00</b>

**II. Situation de la contractualisation des projets à gestion centrale**

Les procédures de contractualisation enregistrent quelques retards.

**Tableau 2** : situation de la passation des marchés à gestion centrale

Nombre de projets recensés	06
DAO attendus en commission	06
DAO disponibles	06
DAO transmis en commission	06
AO lancés	06
Marchés attribués	06
Marchés signés	02

Les projets suivants sont également budgétisés au MINFOPRA :

- Travaux de réfection de l'Amphithéâtre de l'ENAM, d'une dotation de FCFA 50.000.000 (cinquante millions). Ce projet doit être contractualisé à la Commission de Passation Interne des Marchés de l'ENAM ;
- Prise en charge des études relatives à la construction du nouveau campus de l'ISMP, d'une dotation de FCFA 50.000.000 (cinquante millions). Il y a nécessité d'élaborer un avenant pour modifier la source de financement initiale du projet.

**III. Principales Difficultés et recommandations**

Les principales difficultés relevées sont :

- la difficile exécution des projets des structures sous tutelle (ISMP et ENAM) ;
- la non mise en place du cadre de concertation mensuelle pour la bonne exécution du BIP.

Les principales recommandations formulées sont :

- accélérer les procédures de contractualisation ;
- mettre en place le cadre de concertation mensuelle pour la bonne exécution du BIP.

## 51- ELECTIONS CAMEROON

### I. Situation globale de l'exécution du BIP au 30 juin 2018

Avec une dotation en Crédits de Paiement de FCFA 700 000 000, le taux d'engagement global du BIP est de 96,43% au 30 juin 2018.

Comparée à la même période de l'exercice 2017, la situation de l'exécution financière du BIP 2018 d'ELECTIONS CAMEROON est la suivante :

- le taux d'engagement des crédits du BIP 2018 d'ELECAM est de **96,43% au 30 juin 2018 contre 0,00% au 30 juin 2017 (+96,43)** ;
- le taux de liquidation des crédits du BIP 2018 d'ELECAM est de **96,43% au 30 juin 2018 contre 0,00% au 30 juin 2017 (+96,43)** ;
- le taux d'ordonnement des crédits du BIP 2018 d'ELECAM est de **96,43% au 30 juin 2018 contre 0,00% au 30 juin 2017 (+96,43)**.

**Tableau I** : Situation de l'exécution du BIP 2018 du MINJUSTICE au 30 avril 2018 (en milliers de FCFA)

Mode de gestion	DOT. COURANTE		%ENG. CP	%LIQ	%ORD
	AE	CP			
Ressources internes (RI)	700 000	700 000	96,43	96,43	96,43
Gestion centrale	700 000	700 000	96,43	96,43	96,43
Autres RI	700 000	700 000	96,43	96,43	96,43
<b>Total ELECAM</b>	<b>700 000</b>	<b>700 000</b>	<b>96,43</b>	<b>96,43</b>	<b>96,43</b>

### II. Situation de la contractualisation des projets à gestion centrale

Les procédures de contractualisation enregistrent quelques retards.

**Tableau 2** : situation de la passation des marchés à gestion centrale au 30 juin 2018

Nombre de projets recensés	12
Nombre de DAO attendus en Commission interne	04
Nombre de DAO transmis en Commission interne	00
Nombre de gré à gré obtenus du MINMAP	04
Nombre de marchés attribués par la Commission interne	04
Nombre de marchés signés et relevant de la Commission interne	00
Nombre de DAO attendus en Commission Centrale	08
Nombre de DAO transmis en Commission Centrale	00

### III. Principales Difficultés

Les principales difficultés rencontrées sont :

- l'absence de cadre de concertation pour le suivi de l'exécution du BIP ;
- la lenteur du paiement des décomptes pour les travaux exécutés au cours de l'exercice 2017

## 52- Commission Nationale des Droits de l'Homme et des Libertés

### I. Situation globale de l'exécution du BIP au 30 juin 2018

Le Budget d'Investissement Public de la Commission Nationale des Droits de l'Homme et des Libertés (CNDHL) pour l'exercice 2018 est de FCFA 240 000 000.

Au terme du premier semestre de l'exercice, les crédits du BIP ne sont pas encore engagés. Cette situation est identique à celle observée à la même période de l'exercice 2017.

**Tableau I** : Situation de l'exécution du BIP 2018 au 30 juin 2018 (en milliers de FCFA)

Mode de gestion	DOT. COURANTE		%ENG. CP	%Liq	%Ord
	AE	CP			
Ressources internes (RI)	240 000	240 000	0	0	0
Gestion centrale	240 000	240 000	0	0	0
Autres RI	240 000	240 000	0	0	0
<b>Total CNDHL</b>	<b>240 000</b>	<b>240 000</b>	<b>0</b>	<b>0</b>	<b>0</b>

### II. Situation de la contractualisation des projets à gestion centrale

**Tableau 2** : situation de la passation des marchés à gestion centrale

Nombre de projets recensés	01
Nombre de DAO attendus en Commission interne	01
Nombre de DAO transmis en Commission	00
Nombre de marchés attribués	00
Nombre de marchés signés et relevant de la Commission	00

Les retards observés sont dus à la finalisation tardive des études relatives à la construction de l'immeuble siège de la CNDHL.

### III. Projets dont les crédits présentent un risque de sous consommation

**Tableau 3** : Projet à risque de non exécution au terme de l'exercice

Intitulé	Dot CP (en F CFA)	Observation (s)
Construction de l'immeuble siège	230 000 000	Le bureau de contrôle technique a été mis en demeure car ne possédant pas les capacités requises pour garantir l'assurance décennale de l'immeuble à construire

### IV. Principales Difficultés

Les principales difficultés rencontrées sont :

- l'absence de cadre de concertation pour le suivi de l'exécution du BIP ;
- la finalisation des procédures de contractualisation liées à la construction de l'immeuble siège de la CNDHL

**53- SENAT****I. Situation globale de l'exécution du BIP au 30 juin 2018**

Pour une dotation en Crédit de Paiement de FCFA 3 200 000 000, le taux d'engagement global du BIP est de 100% au 30 juin 2018. Ce taux est identique à celui observé à la même période de l'exercice précédent.

**Tableau I** : Situation de l'exécution du BIP 2018 au 30 juin 2018(en milliers de FCFA)

Mode de gestion	DOT. COURANTE		%ENG. CP	%LIQ	%ORD
	AE	CP			
Ressources internes (RI)	3 200 000	3 200 000	100	100	100
Gestion centrale	3 200 000	3 200 000	100	100	100
Subventions	3 200 000	3 200 000	100	100	100
<b>Total AN</b>	<b>3 200 000</b>	<b>3 200 000</b>	<b>100</b>	<b>100</b>	<b>100</b>

**II. Principales Difficultés**

Les principales difficultés rencontrées sont :

- l'absence de cadre de concertation pour le suivi de l'exécution du BIP ;
- l'absence d'information sur l'exécution des projets financés par le BIP

## 54- Commission Nationale pour la Promotion du Bilinguisme et du Multiculturalisme

### I. Situation globale de l'exécution du BIP au 30 juin 2018

Le Budget d'Investissement Public de la Commission Nationale pour la Promotion du Bilinguisme et du Multiculturalisme (CNPBM) pour l'exercice 2018 est de FCFA 700 000 000.

Six mois après le début de l'exercice, la situation de l'exécution financière du BIP 2018 de la Commission Nationale pour la Promotion du Bilinguisme et du Multiculturalisme (CNPBM) est la suivante :

- le taux d'engagement des crédits du BIP de la CNPBM est de **100%** ;
- le taux de liquidation des crédits du BIP de la CNPBM est de **100%** ;
- le taux d'ordonnement des crédits du BIP de la CNPBM est de **100%**.

**Tableau I** : Situation de l'exécution du BIP 2018 au 30 juin 2018 (en milliers de FCFA)

Mode de gestion	DOT. COURANTE	%ENG. CP	%Liq	%Ord
-----------------	---------------	----------	------	------

	AE	CP			
Ressources internes (RI)	700 000	700 000	100	100	100
Gestion centrale	700 000	700 000	100	100	100
Autres RI	700 000	700 000	100	100	100
<b>Total CNPBM</b>	<b>700 000</b>	<b>700 000</b>	<b>100</b>	<b>100</b>	<b>100</b>

### II. Situation de la contractualisation des projets à gestion centrale

Au 30 juin 2018, l'accord du Premier Ministre, Chef du Gouvernement a été obtenu pour l'achat des véhicules de fonction du personnel.

S'agissant de l'équipement de la bibliothèque, le choix du prestataire est en cours. Une demande de gré à gré est envisagé pour les modalités de finalisation du contrat y relatif.

### III. Principale Difficulté

La principale difficulté rencontrée est l'absence d'une Commission interne de passation des marchés.