

REPUBLIQUE DU CAMEROUN

Paix - Travail - Patrie

MINISTERE DE L'ECONOMIE, DE LA PLANIFICATION ET DE L'AMENAGEMENT DU TERRITOIRE

SECRETARIAT GENERAL

DIRECTION GENERALE DE L'ECONOMIE ET DE LA PROGRAMMATION DES INVESTISSEMENTS PUBLICS

DIRECTION DE LA PROGRAMMATION DES INVESTISSEMENTS PUBLICS

Sous-direction du suivi des programmes et projets d'investissement public



Exécution du Budget d'Investissement Public 2018

Note mensuelle de veille au 31 janvier 2018

FEVRIER 2018

SOMMAIRE

SOMMAIRE	i
SIGLES ET ABBREVIATIONS	iii
INTRODUCTION	5
I- PRESENTATION DU BIP 2018	7
I.1- Présentation du BIP par Source de Financement	8
I.2- Présentation du BIP par Secteur	9
I.3- Evolution du BIP en RI par grandes zones d'Intervention.....	9
I.4- Evolution des Ressources Transférées.....	10
II- PRESENTATION DU BIP 2018 PAR CHAPITRE BUDGETAIRE ET PAR MODE DE GESTION	11
III- SYNTHESE DE L'EXECUTION PAR CHAPITRE	18
IV- FICHE SUR L'EXÉCUTION DU BIP DANS CHAQUE CHAPITRE BUDGÉTAIRE	21
01-Présidence de la République	21
04-Services du Premier Ministre.....	22
05-Conseil Économique et Social.....	23
06-Ministère des Relations Extérieures	24
07-Ministère de l'Administration Territoriale et de la Décentralisation.....	25
08-Ministère de la Justice	26
09-Cour Suprême.....	27
10-Ministère des Marchés Publics.....	28
11-Contrôle Supérieur de l'Etat	29
12-Délégation Générale à la Sureté National	30
13-Ministère de la Défense.....	31
14-Ministère des Arts et de la Culture.....	32
15-Ministère de l'Éducation de Base	33
16- Ministère des Sports et de l'Éducation Physique	34
17-Ministère de la Communication	35
18-Ministère de l'Enseignement Supérieur	36
19-Ministère de la Recherche Scientifique et de l'Innovation.....	37
20-Ministère des Finances.....	38
21-Ministère du Commerce.....	39
22-Ministère de l'Économie, de la Planification et de l'Aménagement du Territoire.....	40
23-Ministère du Tourisme et des Loisirs.....	41
25-Ministère des Enseignements Secondaires	42
26-Ministère de la Jeunesse et de l'Éducation Civique.....	43
28-Ministère de l'Environnement de la Nature et du Développement Durable.....	44
29-Ministère des Mines, de l'Industrie et du Développement Technologique.....	45
30-Ministère de l'Agriculture et du Développement Rural.....	46
31-Ministère de l'Élevage, des Pêches et des Industries Animales.....	47
32-Ministère de l'Eau et de l'Energie.....	48
33-Ministère des Forêts et de la Faune	49
35- Ministère de l'Emploi et de la Formation Professionnelle.....	50
36-Ministère des Travaux Publics	51
37-Ministère des Domaines, du Cadastre et des Affaires Foncière	52

38-Ministère de l'Habitat et du Développement Urbain	53
39-Ministère des Petites et Moyennes Entreprises, de l'Economie Sociale et de l'Artisanat.....	54
40-Ministère de la Santé Publique.....	55
41-Ministère du Travail et de la Sécurité Sociale.....	56
42- Ministère des Affaires Sociales.....	57
45-Ministère des Postes et Télécommunications	58
46-Ministère des Transports.....	59
43-Ministère de la Promotion de la Femme et de la Famille	60
50-Ministère de la Fonction Publique et de la Réforme Administrative.....	62
51-Elections Cameroon.....	63
52-Commission Nationale des Droits de L'Homme et des Libertés	64

SIGLES ET ABBREVIATIONS

SIGLES	SIGNIFICATION
AE	Autorisation d'Engagement
AFD	Agence Française de Développement
ARMP	Agence de Régulation des Marchés Publics
BAD	Banque Africaine de Développement
BDEAC	Banque de Développement des Etats de l'Afrique Centrale
BEI	Banque Européenne d'Investissement
BIP	Budget d'Investissement Public
BLD	Bulletin de Liquidation Douanière
BM	Banque Mondiale
C2D	Contrat de Désendettement et de Développement
CAA	Caisse Autonome d'Amortissement
CAMTEL	Cameroon Telecommunication
CAN	Coupe d'Afrique des Nations
CFC	Crédit Foncier du Cameroun
CMPM	Commission Ministérielle de Passation des Marchés
CONAC	Commission Nationale Anti Corruption
CONSUPE	Contrôle Supérieur de l'Etat
CP	Crédits de Paiement
CPM	Commission de Passation des Marchés
CTD	Collectivités Territoriales Décentralisées
DAO	Dossier d'Appel d'Offres
DA	Délégation Automatique
DD	Délégué Départemental
DG	Directeur Général
DGB	Direction Générale du Budget
DGCM	Direction Générale de Contrôle des Marchés
DGD	Dotation Générale de la Décentralisation
DGEPIP	Direction Générale de l'Economie et de la Programmation des Investissements Publics
DGMAS	Direction Générale des Marchés des Approvisionnements et des Services
DGMI	Direction Générale des Marchés des Infrastructures
DGT	Direction Générale du Trésor
DGTCFM	Direction Générale du Trésor et de la Coopération Financière et Monétaire
DP	Délégation Ponctuelle
DPIP	Direction de la Programmation des Investissements Publics
DR	Délégué Régional
DSCE	Document de Stratégie pour la Croissance et l'Emploi
EPA	Etablissement Public Administratif
FCFA	Franc de la Communauté Financière Africaine
FCP	Fonds de Contrepartie
FCPDR	Fonds de Contrepartie en Dépenses Réelles
FCPTD	Fonds de Contrepartie en Taxes et Droits et de Douanes
FEICOM	Fonds spécial d'Equipement et d'Intervention InterCommunale
FINEX	Financement Extérieur
FMO	Société Néerlandaise de Financement du Développement
GIC	Groupe d'Initiative Commune
GIE	Groupement d'Intérêt Economique
HT	Hors Taxes
Km	Kilomètre
KPDC	Kribi Power Development Corporation
MAETUR	Mission d'Aménagement et d'Entretien des Terrains Urbains et Ruraux

SIGLES	SIGNIFICATION
mds	milliards
MINADER	Ministère de l'Agriculture et du Développement Rural
MINATD	Ministère de l'Administration Territoriale et de la Décentralisation
MINDCAF	Ministère des Domaines, du Cadastre et des Affaires Foncières
MINEE	Ministère de l'Eau et de l'Energie
MINEPAT	Ministère de l'Economie, de la Planification et de l'Aménagement du Territoire
MINEPIA	Ministère de l'Elevage, des Pêches et des Industries Animales
MINFI	Ministère des Finances
MINFOF	Ministère des Forêts et de la Faune
MINHDI	Ministère de l'Habitat et du Développement Urbain
MINMAP	Ministère des Marchés Publics
MINPOSTEL	Ministère des Postes et Télécommunications
MINSANTE	Ministère de la Santé Publique
MINTP	Ministère des Travaux Publics
MO	Maitre d'Ouvrage
MOD	Maitre d'Ouvrage Délégué
ONG	Organisation Non Gouvernementale
PAEPYS	Projet d'Alimentation en Eau Potable de la ville de Yaoundé et Ses environs
PLANUT	Plan d'Urgence Triennal pour l'accélération de la Croissance
PNDP	Programme National de Développement Participatif
PROBMIS	Program Budget Management Integrated System
ProParCo	Promotion et Participation pour la Coopération économique
PTSJ	Plan Triennal Spécial Jeunes
RAP	Rapport Annuel de Performance
RI	Ressources Internes
RIB	Relevé d'Identité Bancaire
RIO	Ressources Internes Ordinaires
RIO*	Ressources Internes Ordinaires hors FCP
RIO**	Ressources Internes Ordinaires hors FCP et RT
RIS	Ressources Internes Spéciales
RN	Route Nationale
RT	Ressources Transférées
SFI	Société Financière Internationale
SGS	Société Générale de Surveillance
SIC	Société Immobilière du Cameroun
SPM	Services du Premier Ministre
TCC	Titre de Confirmation de Créance
TTC	Toutes Taxes Confondues
TVA	Taxes sur la Valeur Ajoutée
UGP	Unité de Gestion du Projet

INTRODUCTION

Au titre de l'exercice 2018, le Budget d'Investissement Public (BIP), s'inscrit dans la poursuite et l'amplification de la politique de développement économique, social et culturel de la Nation, sous-tendue par le Document de Stratégie pour la Croissance et l'Emploi (DSCE). Il s'articule autour de mesures propres à consolider une croissance économique inclusive et créatrice d'emplois décents, en vue d'améliorer le niveau de vie et le bien-être des populations.

Un accent particulier est accordé :

- au parachèvement du Plan d'urgence triennal pour l'accélération de la croissance (PLANUT) 2016-2018 ;
- à l'intensification des préparatifs de la Coupe d'Afrique des Nations (CAN) de 2019 ;
- à l'opérationnalisation du «Plan Triennal Spécial Jeunes 2017-2019 »;
- à l'encadrement soutenu des populations des régions affectées par l'insécurité transfrontalière.

L'exécution du Budget d'Investissement Public s'effectue depuis deux ans dans le cadre d'une stratégie qui a reçu la Haute Approbation du Premier Ministre, Chef du Gouvernement. Cette stratégie a pour objectif de « contribuer à régler le problème de la sous-consommation des crédits, tout en veillant sur la qualité de la dépense publique ». Dans le cadre de cette stratégie, un ensemble de réformes a été conduit pour impulser l'optimisation de l'exécution du Budget d'Investissement Public. Il s'agit notamment :

- d'un renforcement du processus de préparation du BIP avec un accent sur la maturation des projets, complété par la mise en place dans les 10 Régions d'un dispositif d'accompagnement des projets qui rencontrent des problèmes de maturité;
- des anticipations qui permettent le démarrage de l'exécution du budget de l'Etat dès le 1er janvier de chaque année, à la suite de la tenue des conférences de programmation des marchés publics ;
- d'un accompagnement permanent de toutes les parties prenantes à l'exécution du BIP dans l'identification et la levée des contraintes qui pourraient constituer des entraves à la bonne exécution escomptée des projets ;
- du renforcement du rôle des Autorités Administratives (Gouverneurs de Régions et Préfets) qui président mensuellement des rencontres avec tous les acteurs, à l'effet de lever les entraves à la bonne exécution des projets.

Ces réformes complètent le mécanisme de suivi de l'exécution physico-financière de l'investissement public mis en place par Décret N°20/2013/7987/PM du 13 septembre 2013 portant création, organisation et fonctionnement des Comités de Suivi de l'Exécution Physico-financière de l'Investissement Public.

La mise en œuvre de ces réformes et la forte synergie entre les ministères en charge de l'économie, des marchés publics et des finances, permettent d'observer des progrès réalisés dans l'exécution quantitative et qualitative du Budget d'Investissement Public.

Ces résultats démontrent que la sous-consommation des crédits d'investissement n'est pas une fatalité.

Toutefois, des efforts restent encore à faire, notamment en ce qui concerne la qualité des travaux et le renforcement de l'impact des réalisations des projets sur les conditions de vie des populations.

A cet effet, le MINEPAT a signé la Circulaire N°00001/MINEPAT du 23 janvier 2018 modifiant la circulaire N°050/MINEPAT du 24 septembre 2009 relative à la réactivation des Comités Internes de gestion de la chaîne Planification-Programmation-Budgétisation-Suivi-évaluation (PPBS) en matière d'Investissement Public, en vue du renforcement des mécanismes de Suivi de l'exécution, du Budget d'Investissement Public au moyen des cadres de concertation mensuelle.

L'objectif principal poursuivi par le cadre ministériel de concertation est la tenue de réunions mensuelles visant à contribuer à l'amélioration de l'exécution de l'ensemble des projets du Budget d'Investissement Public de chaque département ministériel.

Les rapports de ces cadres de concertation mensuelle alimentent la « note mensuelle de veille sur l'exécution du BIP » du département ministériel.

Le présent rapport rend compte de la situation d'exécution du BIP 2018 au 31 janvier 2018.

Pour favoriser une meilleure exécution du BIP 2018, il est important de rappeler que les principales activités suivantes ont été réalisées au cours du mois de janvier 2018 :

➤ **Lancement du Budget dans les 11 circonscriptions financières**

L'opération a consisté en la présentation du Budget de l'Etat de l'Exercice 2018. Pour le cas spécifique du MINEPAT, l'accent a été mis sur la présentation des innovations relatives à l'exécution optimale du BIP et les mesures prises pour une exécution satisfaisante du BIP 2018. Ainsi, ont été présentés entre autres :

- i. le BIP 2018 au niveau national et dans la région;
- ii. les principales entraves à la bonne exécution du BIP dans la région ;
- iii. quelques points saillants de la Circulaire, relativement à l'investissement public.

Les vérifications et corrections ont également été effectuées sur les autorisations de dépense.

➤ **Lancement du Budget dans les administrations**

A partir du 23 janvier 2018, sous la présidence des chefs de département ministériel ou des Secrétaires Généraux de ces administrations, le lancement du Budget 2018 a eu lieu, sous l'accompagnement des responsables du MINEPAT, MINFI et du MINMAP. Les principaux thèmes développés lors des dites cérémonies sont :

- i. Présentation des principales entraves à la bonne exécution du budget par le MINFI (DGB);
- ii. Présentation de la circulaire portant instructions relatives à l'Exécution, au Suivi et au Contrôle de l'exécution du Budget 2018 par le MINFI (DGB);
- iii. Présentation de la stratégie pour une exécution optimale du BIP 2018 par le MINEPAT;
- iv. Présentation du processus de contractualisation par le MINMAP ;
- v. Présentation des mesures fiscales par le MINFI (DGI).

➤ **Deuxième session au titre de l'exercice 2017 du Sous-Comité technique National de Suivi de l'exécution physico-financière de l'investissement public, en prélude au Comité National de Suivi de l'exécution physico-financière de l'investissement public prévue le 5 février 2018**

Cette session vise à dresser le bilan de l'exécution du BIP 2017 au 31 décembre 2017 et d'entrevoir les perspectives pour l'exercice 2018.

➤ **Revue de l'exécution du BIP 2017 au titre du quatrième trimestre de l'exercice 2017**

Cette revue organisée par le MINEPAT en collaboration avec le MINFI et le MINMAP a permis entre autres d'examiner l'ensemble des projets du BIP du 2017 par département ministériel et de faire un état de lieux des prérequis à l'exécution du BIP 2018 ainsi que la situation de préparation des DAO du BIP 2018.

I- PRESENTATION DU BIP 2018

Le budget de l'Etat de l'exercice 2018 s'inscrit dans la poursuite de la mise en œuvre du Document de Stratégie pour la Croissance et l'Emploi (DSCE).

L'intensification des préparatifs de la Coupe d'Afrique des Nations 2019, la poursuite de la mise en œuvre du plan triennal « spécial jeunes » 2017-2019 et le parachèvement des grands projets de première génération ainsi que la préparation des grands projets de deuxième génération constitueront également des défis majeurs pour cet exercice budgétaire.

Ainsi, le Budget de l'Etat au titre de l'exercice 2018 se chiffre à FCFA 4 626,1 milliards en Autorisation d'Engagement (AE) et FCFA 4 513,5 milliards en Crédits de Paiement (CP).

Tableau I : Evolution du Budget de l'Etat (en milliards de FCFA)

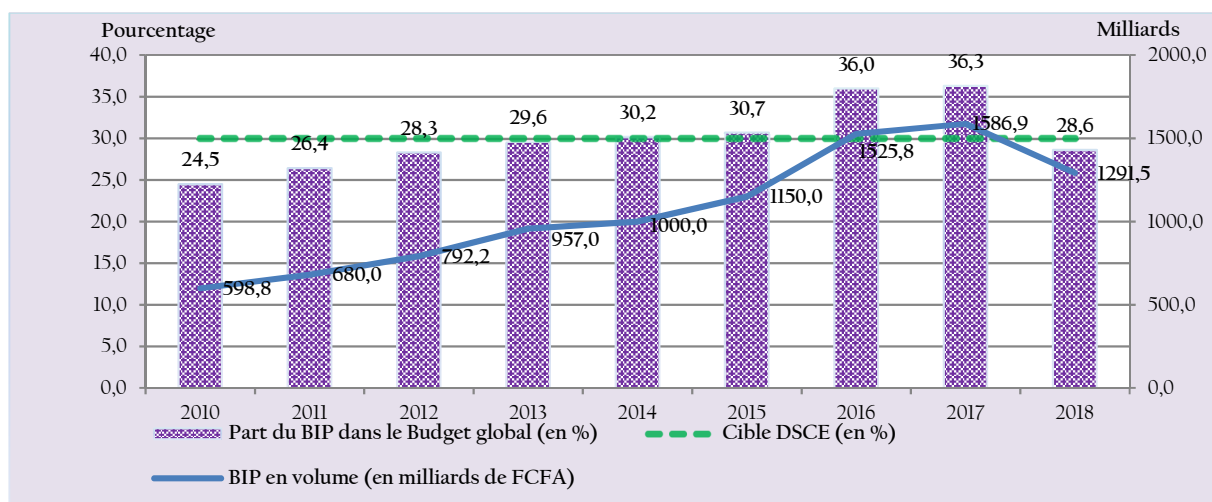
Exercice Budgétaire	2010	2011	2012	2013		2014		2015		2016		2017		2018	
				AE	CP	AE	CP	AE	CP	AE	CP	AE	CP	AE	CP
Budget Global	2 444,1	2 575,8	2 799,3	3 236,0	3 236,0	3 452,3	3 312,0	3 829,1	3 746,6	4 872,9	4 234,7	4 659,7	4 373,8	4 625,8	4 513,5
BIP	598,8	680,0	792,2	1 450,3	957,0	1 140,3	1 000,0	1 232,5	1 150,0	2 151,7	1 525,8	1 873,5	1 586,9	1 403,8	1 291,5
Part du BIP dans le Budget Global (%)	24,5	26,4	28,3	44,8	29,6	33,0	30,2	32,2	30,7	44,2	36,0	40,2	36,3	30,4	28,6

Source : Lois de finances (2010, 2011, 2012, 2013, 2014, 2015, 2016, 2017, 2018)

La dotation globale consacrée à l'investissement public en 2018, est de FCFA 1 403,8 milliards en Autorisations d'Engagement et FCFA 1 291,5 milliards en Crédits de Paiement.

Le BIP représente 28,6% du budget de l'Etat au titre de l'exercice 2018 en CP, contre 36,3% en 2017, soit une baisse de 7,7 points.

Figure I : Evolution du BIP en Crédits de Paiement



Source : Lois de finances (2010, 2011, 2012, 2013, 2014, 2015, 2016, 2017, 2018)

I.1- Présentation du BIP par Source de Financement

La baisse de 18,6% du BIP 2018 par rapport à l'exercice 2017 est répercutée dans toutes les grandes masses du BIP, à l'exception des ressources transférées aux Collectivités Territoriales Décentralisées (CTD) et celles nécessaires à l'organisation de la CAN 2019.

En effet, les Ressources Transférées (RT) enregistrent une hausse de 13% par rapport à l'exercice 2017.

Par ailleurs, les Ressources Externes enregistrent une baisse de 4,6% par rapport à l'exercice 2017.

Concernant le PLANUT, des crédits ont été provisionnés au cours des exercices antérieurs, pour faciliter leur exécution durant l'exercice en cours.

Tableau 2 : Répartition du BIP en CP par grandes masses (en milliards de FCFA)

Grandes masses du BIP	Ex. 2014	Ex. 2015	Ex. 2016	Ex. 2017	Ex. 2018	Variation entre 2017 et 2018 (%)
Ressources Internes	709,0	821,0	1000,8	961,9	695,5	-27,7
RIO	688,0	697,2	578,0	613,6	547,0	-10,0
RIO**	533,0	542,0	356,8	356,0	405,8	-2,2
FCP/TDD	21,0	10,0	8,0	80,0	50,0	-37,5
FCP/DR	91,2	91,3	155,0	118,7	91,2	-23,1
RT	42,8	53,9	58,1	58,9	66,6	13,0
RIS (C2D)	21,0	27,8	27,8	33,3	23,5	-29,5
PTSJ	-	-	-	25,0	10,0	-60,0
PLANUT	-	66,0	275,0	260,0	-	-
CAN	-	30,0	120,0	30,0	115,0	283,3
Ressources Externes	291,0	425,0	525,0	625,0	596,0	-4,6
Total	1000,0	1246,0	1525,8	1586,9	1291,5	-18,6

Source : MINEPAT/DPIP

RIS : Ressources Internes Spéciales

FCP/TDD : Fonds de Contrepartie en Taxes et Droits de Douanes

FCP/DR : Fonds de Contrepartie en Dépenses Réelles

RIO : Ressources Internes Ordinaires

RIO** : RIO hors FCP/TDD, FCP/DR et RT

PTSJ : Plan Triennal Spécial Jeune

I.2- Présentation du BIP par Secteur

Un accent particulier est mis sur le développement des secteurs Infrastructure et Production, qui représentent plus de 68% du BIP 2018.

Le développement de ces secteurs porteurs de croissance et d'emploi s'inscrit en droite ligne du DSCE et traduit la volonté du Gouvernement d'accélérer la croissance économique dans notre pays, afin d'améliorer le bien-être des populations, tout en assurant le respect des engagements pris au niveau international.

Par ailleurs, la baisse du BIP 2018 est perceptible dans la majorité des secteurs, à l'exception des secteurs sociaux.

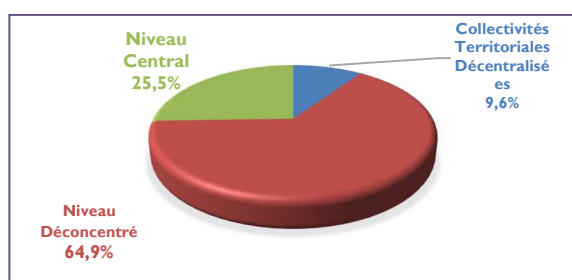
Tableau 3 : Répartition du BIP en CP par Secteur (en milliards de FCFA)

Secteurs	Exercice 2014	Exercice 2015	Exercice 2016	Exercice 2017	Exercice 2018	Poids relatif 2018 (%)
Infrastructures	464,0	639,2	981,8	1001,1	784,4	60,8
Production et commerce	117,0	151,2	152,0	145,6	102,7	8,0
Santé	76,5	100,4	132,5	135,1	91,0	7,0
Dépenses communes	108,4	78,1	60,3	97,9	147,2	11,4
Enseignement, formation et recherche	66,9	71,8	60,6	74,1	68,5	5,3
Administration générale et financière	68,9	45,9	40,9	70,4	49,8	3,9
Souveraineté	47,2	60,5	28,2	24,1	24,2	1,9
Défense et sécurité	14,6	64,9	49,5	22,0	6,0	0,5
Affaires sociales et emplois	18,9	17,3	15,2	11,6	11,6	0,9
Communication, culture, loisir et sports	17,6	16,7	5,0	5,1	5,3	0,4
Total	1000,0	1246,0	1525,8	1586,9	1291,5	100,0

Source : MINEPAT/DPIP

I.3- Evolution du BIP en RI par grandes zones d'Intervention

Figure 2 : Répartition du BIP 2018 en Ressources Internes par grandes zones d'Intervention



Source : MINEPAT/DPIP

Avec 74,5% des RIO 2018, la principale zone d'intervention du BIP 2018 se situe au niveau déconcentré et décentralisé.

Les dépenses d'investissement effectuées au niveau central s'amenuisent au fil du temps et représentent 25,5% des RIO en 2018.

Il convient également de relever qu'une partie des dépenses effectuées au niveau central a vocation à adresser les besoins des populations et de l'économie, sans spécification géographique définie a priori.

Bien que les ressources internes enregistrent une baisse de 27,7%, les ressources allouées aux Collectivités Territoriales Décentralisées sont en hausse de 13 points entre 2017 et 2018. Ceci traduit la volonté du Gouvernement de mieux adresser les préoccupations exprimées à la base d'une part, et de renforcer le processus de décentralisation d'autre part.

Tableau 4 : Répartition du BIP en Ressources Internes (RI) par grandes zones d'Intervention (en milliards de FCFA)

Zones d'intervention	Ex.2014	Ex.2015	Ex.2016	Ex.2017	Ex.2018	Variation relative entre 2016 et 2017
Collectivités Territoriales Décentralisées (CTD)	42,8	53,9	58,1	58,9	66,6	13,0%
Niveau Déconcentré	269,3	527,1	700,0	676,2	451,4	-33,2%
Niveau Central	396,9	240,0	242,7	226,8	177,5	-21,7%
Total BIP en RI	709,0	821,0	1000,8	961,9	695,5	-27,7%

Source : MINEPAT/DPIP

1.4- Evolution des Ressources Transférées

En 2018, les Ressources Transférées (RT) représentent 16,4% des Ressources Internes Ordinaires du BIP hors Fonds de Contrepartie, contre 14,2% en 2017, soit une hausse de 2,2 points.

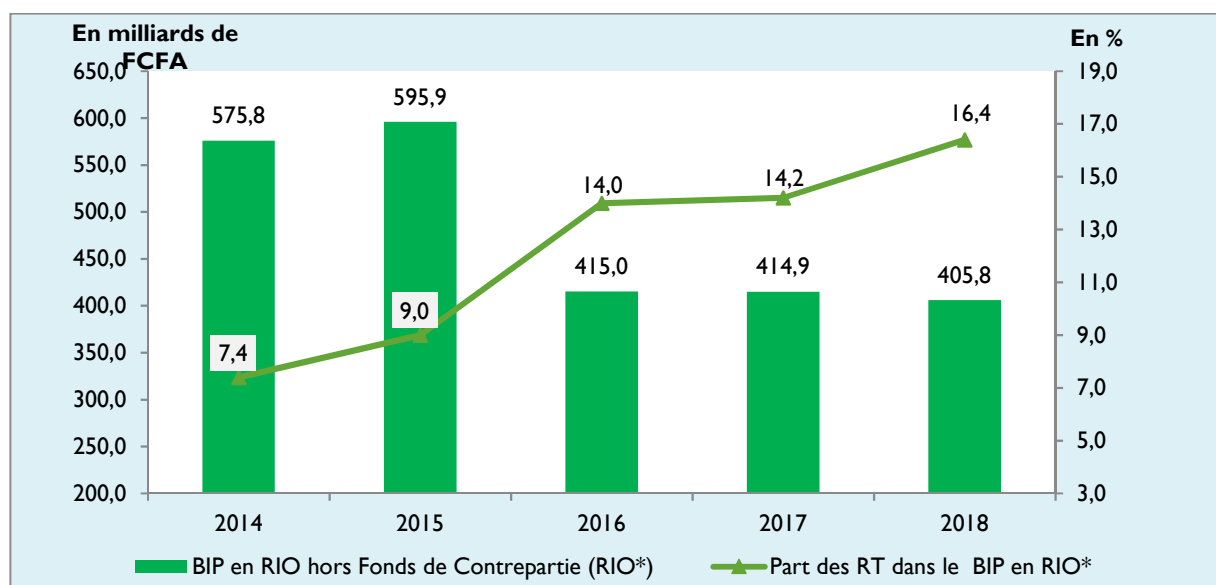
Tableau 5 : Evolution du BIP en Ressources Internes Ordinaires (RIO)

	Ex.2014	Ex.2015	Ex.2016	Ex.2017	Ex.2018
BIP en RIO	688,0	697,2	578,0	613,6	547,0
Evolution du BIP en RIO (%)	6,5	1,3	-17,1	6,2	-10,8
BIP en RIO hors Fonds de Contrepartie (RIO*)	575,8	595,9	415,0	414,9	405,8
Volume des Ressources Transférées	42,8	53,9	58,1	58,9	66,6
Valeur relative des RT par rapport au BIP en RIO*(%)	7,4	9,0	14,0	14,2	16,4
Evolution des RT (%)	79,3	26,0	7,9	1,4	13,0

Source : MINEPAT/DPIP

RIO*: RIO hors FCP/TDD, FCP/DR

La part des Ressources Transférées dans les Ressources Internes Ordinaires hors Fonds de Contrepartie est en progression depuis les exercices budgétaires antérieurs.

Figure 3 : Evolution de la part des Ressources Transférées dans les Ressources Internes Ordinaires hors FCP entre 2014 et 2018

Source : MINEPAT/DPIP

II- PRESENTATION DU BIP 2018 PAR CHAPITRE BUDGETAIRE ET PAR MODE DE GESTION

En FCFA

Chapitre / mode de gestion	Dotation AE	Dotation CP
01 PRESIDENCE DE LA REPUBLIQUE	5 000 000 000	5 000 000 000
Gestion centrale	5 000 000 000	5 000 000 000
02 SERVICES RATTACHES A LA PRESIDENCE	1 100 000 000	1 100 000 000
Gestion centrale	900 000 000	900 000 000
Délégations Automatiques	200 000 000	200 000 000
03 ASSEMBLEE NATIONALE	3 200 000 000	3 200 000 000
Subventions	3 200 000 000	3 200 000 000
04 SERVICES DU PREMIER MINISTRE	13 366 360 000	3 500 000 000
Gestion centrale	13 366 360 000	3 500 000 000
05 CONSEIL ECONOMIQUE ET SOCIAL	500 000 000	500 000 000
Gestion centrale	500 000 000	500 000 000
06 MINISTERE DES RELATIONS EXTERIEURES	2 800 000 000	3 000 000 000
Gestion centrale	1 807 000 000	2 007 000 000
Délégations Automatiques	993 000 000	993 000 000
07 MINISTERE DE L'ADMINISTRATION TERRITORIALE ET DE LA DECENTRALISATION	11 482 481 000	10 619 667 000
Fonds de Contrepartie en taxes et droits de douane	50 000 000	50 000 000
Projets C2D	326 667 000	326 667 000
Autres crédits à gestion centrale	7 764 000 000	7 135 186 000
Délégations Automatiques	2 241 814 000	2 007 814 000
Financements Extérieurs	1 100 000 000	1 100 000 000
08 MINISTERE DE LA JUSTICE	5 086 100 000	4 676 000 000
Fonds de Contrepartie en dépenses réelles	30 000 000	30 000 000
Autres crédits à gestion centrale	2 917 000 000	4 051 900 000
Délégations Automatiques	2 139 100 000	594 100 000
09 COUR SUPREME	500 000 000	500 000 000
Gestion centrale	500 000 000	500 000 000
10 MINISTERE DES MARCHES PUBLICS	1 060 000 000	1 060 000 000
Gestion centrale	422 000 000	422 000 000
Délégations Automatiques	638 000 000	638 000 000
11 CONTROLE SUPERIEUR DE L'ETAT	1 380 000 000	500 000 000
Délégations Automatiques	1 380 000 000	500 000 000
12 DELEGATION GENERALE A LA SURETE NATIONALE	1 802 963 000	1 500 000 000
Délégations Automatiques	1 802 963 000	1 500 000 000
13 MINISTERE DE LA DEFENSE	5 494 510 000	4 540 000 000

Chapitre / mode de gestion	Dotations AE	Dotations CP
Subventions	300 000 000	150 000 000
Autres crédits à gestion centrale	5 164 510 000	4 360 000 000
Délégations Automatiques	30 000 000	30 000 000
14 MINISTERE DES ARTS ET DE LA CULTURE	958 394 000	958 394 000
Projets C2D	98 394 000	98 394 000
Autres crédits à gestion centrale	750 000 000	750 000 000
Délégations Automatiques	4 000 000	4 000 000
Ressources transférées	106 000 000	106 000 000
15 MINISTERE DE L'EDUCATION DE BASE	23 095 299 000	22 628 299 000
Fonds de Contrepartie en dépenses réelles	432 000 000	432 000 000
Fonds de Contrepartie en taxes et droits de douane	400 000 000	400 000 000
Subventions	420 000 000	420 000 000
Autres crédits à gestion centrale	759 679 000	759 679 000
Délégations Automatiques	778 335 000	311 335 000
Ressources transférées	11 705 285 000	11 705 285 000
Financements Extérieurs	8 600 000 000	8 600 000 000
16 MINISTERE DES SPORTS ET DE L'EDUCATION PHYSIQUE	126 614 294 000	126 510 000 000
Fonds de Contrepartie en taxes et droits de douane	5 000 000 000	5 000 000 000
Subventions	104 934 000	104 934 000
Autres crédits à gestion centrale	399 360 000	295 066 000
Ressources transférées	110 000 000	110 000 000
Financements Extérieurs	121 000 000 000	121 000 000 000
17 MINISTERE DE LA COMMUNICATION	1 410 000 000	1 410 000 000
Subventions	600 000 000	600 000 000
Autres crédits à gestion centrale	810 000 000	810 000 000
18 MINISTERE DE L'ENSEIGNEMENT SUPERIEUR	24 468 381 000	21 540 000 000
Fonds de Contrepartie en dépenses réelles	240 000 000	240 000 000
Subventions	10 833 166 000	7 904 785 000
Autres crédits à gestion centrale	1 910 215 000	1 910 215 000
Délégations Automatiques	185 000 000	185 000 000
Financements Extérieurs	11 300 000 000	11 300 000 000
19 MINISTERE DE LA RECHERCHE SCIENTIFIQUE ET DE L'INNOVATION	3 610 000 000	3 610 000 000
Subventions	2 860 000 000	2 860 000 000
Autres crédits à gestion centrale	635 963 000	635 963 000
Délégations Automatiques	114 037 000	114 037 000
20 MINISTERE DES FINANCES	10 017 293 000	5 808 293 000
Fonds de Contrepartie en dépenses réelles	35 000 000	35 000 000
Projets C2D	1 123 293 000	1 123 293 000
Autres crédits à gestion centrale	7 795 000 000	3 460 000 000

Chapitre / mode de gestion	Dotation AE	Dotation CP
Délégations Automatiques	564 000 000	690 000 000
Financements Extérieurs	500 000 000	500 000 000
21 MINISTERE DU COMMERCE	2 092 877 000	1 920 000 000
Subventions	249 900 000	249 900 000
Autres crédits à gestion centrale	646 576 000	646 576 000
Délégations Automatiques	621 401 000	473 524 000
Ressources transférées	575 000 000	550 000 000
22 MINISTERE DE L'ECONOMIE, DE LA PLANIFICATION ET DE L'AMENAGEMENT DU TERRITOIRE	34 026 286 000	31 732 892 000
Fonds de Contrepartie en dépenses réelles	4 024 897 000	4 024 897 000
Fonds de Contrepartie en taxes et droits de douane	500 000 000	500 000 000
Subventions	5 296 107 000	5 296 107 000
Projets C2D	2 261 888 000	2 261 888 000
Autres crédits à gestion centrale	10 361 434 000	8 068 040 000
Délégations Automatiques	631 960 000	631 960 000
Financements Extérieurs	10 950 000 000	10 950 000 000
23 MINISTERE DU TOURISME ET DES LOISIRS	6 070 000 000	6 070 000 000
Gestion centrale	4 375 100 000	4 375 100 000
Délégations Automatiques	494 900 000	494 900 000
Ressources transférées	1 200 000 000	1 200 000 000
25 MINISTERE DES ENSEIGNEMENTS SECONDAIRES	19 510 465 000	20 685 529 000
Fonds de Contrepartie en dépenses réelles	685 529 000	685 529 000
Fonds de Contrepartie en taxes et droits de douane	800 000 000	800 000 000
Autres crédits à gestion centrale	2 213 162 000	3 393 162 000
Délégations Automatiques	4 111 774 000	4 106 838 000
Financements Extérieurs	11 700 000 000	11 700 000 000
26 MINISTERE DE LA JEUNESSE ET DE L'EDUCATION CIVIQUE	3 690 857 000	3 390 000 000
Fonds de Contrepartie en dépenses réelles	15 000 000	15 000 000
Subventions	1 200 000 000	1 200 000 000
Autres crédits à gestion centrale	1 231 356 000	1 231 356 000
Délégations Automatiques	223 644 000	223 644 000
Ressources transférées	770 857 000	470 000 000
Financements Extérieurs	250 000 000	250 000 000
28 MINISTERE DE L'ENVIRONNEMENT, DE LA PROTECTION DE LA NATURE ET DU DEVELOPPEMENT DURABLE	3 532 065 000	3 532 065 000
Fonds de Contrepartie en dépenses réelles	370 200 000	370 200 000
Subventions	40 000 000	40 000 000
Autres crédits à gestion centrale	685 875 000	685 875 000
Délégations Automatiques	274 240 000	274 240 000
Ressources transférées	580 000 000	580 000 000
Financements Extérieurs	1 581 750 000	1 581 750 000

Chapitre / mode de gestion	Dotations AE	Dotations CP
29 MINISTERE DES MINES, DE L'INDUSTRIE ET DU DEVELOPPEMENT TECHNOLOGIQUE	4 826 000 000	4 826 000 000
Fonds de Contrepartie en dépenses réelles	126 000 000	126 000 000
Fonds de Contrepartie en taxes et droits de douane	200 000 000	200 000 000
Subventions	730 000 000	730 000 000
Autres crédits à gestion centrale	270 000 000	270 000 000
Financements Extérieurs	3 500 000 000	3 500 000 000
30 MINISTERE DE L'AGRICULTURE ET DU DEVELOPPEMENT RURAL	52 119 946 000	51 349 946 000
Fonds de Contrepartie en dépenses réelles	3 334 200 000	3 334 200 000
Fonds de Contrepartie en taxes et droits de douane	900 000 000	900 000 000
Subventions	2 771 200 000	2 771 200 000
Projets C2D	6 352 745 000	6 352 745 000
Autres crédits à gestion centrale	7 646 000 000	6 876 000 000
Délégations Automatiques	352 801 000	352 801 000
Ressources transférées	6 500 000 000	6 500 000 000
Financements Extérieurs	24 263 000 000	24 263 000 000
31 MINISTERE DE L'ELEVAGE, DES PECHEES ET DES INDUSTRIES ANIMALES	19 054 510 000	19 054 510 000
Fonds de Contrepartie en dépenses réelles	364 000 000	364 000 000
Fonds de Contrepartie en taxes et droits de douane	400 000 000	400 000 000
Subventions	250 000 000	250 000 000
Projets C2D	5 090 510 000	5 090 510 000
Autres crédits à gestion centrale	871 032 000	871 032 000
Délégations Automatiques	888 362 000	888 362 000
Ressources transférées	2 990 606 000	2 990 606 000
Financements Extérieurs	8 200 000 000	8 200 000 000
32 MINISTERE DE L'EAU ET DE L'ENERGIE	147 944 951 000	139 719 500 000
Fonds de Contrepartie en dépenses réelles	21 771 946 000	21 771 946 000
Fonds de Contrepartie en taxes et droits de douane	11 400 000 000	11 400 000 000
Subventions	500 000 000	500 000 000
Autres crédits à gestion centrale	13 195 460 000	6 195 460 000
Délégations Automatiques	4 356 762 000	4 066 784 000
Ressources transférées	6 720 783 000	5 785 310 000
Financements Extérieurs	90 000 000 000	90 000 000 000
33 MINISTERE DES FORETS ET DE LA FAUNE	9 420 831 000	6 358 250 000
Fonds de Contrepartie en dépenses réelles	64 000 000	64 000 000
Subventions	437 000 000	437 000 000
Autres crédits à gestion centrale	7 114 581 000	4 052 000 000
Ressources transférées	300 000 000	300 000 000
Financements Extérieurs	1 505 250 000	1 505 250 000
35 MINISTERE DE L'EMPLOI ET DE LA FORMATION PROFESSIONNELLE	9 374 456 000	7 909 481 000

Chapitre / mode de gestion	Dotations AE	Dotations CP
Fonds de Contrepartie en dépenses réelles	1 18 680 000	1 18 680 000
Fonds de Contrepartie en taxes et droits de douane	100 000 000	100 000 000
Subventions	700 000 000	700 000 000
Projets C2D	440 803 000	440 803 000
Autres crédits à gestion centrale	2 534 078 000	1 134 103 000
Délégations Automatiques	988 895 000	923 895 000
Ressources transférées	492 000 000	492 000 000
Financements Extérieurs	4 000 000 000	4 000 000 000
36 MINISTERE DES TRAVAUX PUBLICS	319 862 652 000	261 891 000 000
Fonds de Contrepartie en dépenses réelles	22 000 000 000	22 000 000 000
Fonds de Contrepartie en taxes et droits de douane	9 800 000 000	9 800 000 000
Subventions	1 010 000 000	940 000 000
Autres crédits à gestion centrale	115 720 741 000	60 193 937 000
Délégations Automatiques	4 620 152 000	3 576 659 000
Ressources transférées	15 411 759 000	14 080 404 000
Financements Extérieurs	151 300 000 000	151 300 000 000
37 MINISTERE DES DOMAINES, DU CADASTRE ET DES AFFAIRES FONCIERES	6 291 577 000	5 425 500 000
Fonds de Contrepartie en dépenses réelles	375 500 000	375 500 000
Fonds de Contrepartie en taxes et droits de douane	50 000 000	50 000 000
Subventions	200 000 000	200 000 000
Autres crédits à gestion centrale	2 666 077 000	1 800 000 000
Financements Extérieurs	3 000 000 000	3 000 000 000
38 MINISTERE DE L'HABITAT ET DU DEVELOPPEMENT URBAIN	94 275 573 000	80 117 000 000
Fonds de Contrepartie en dépenses réelles	3 232 000 000	3 232 000 000
Fonds de Contrepartie en taxes et droits de douane	900 000 000	900 000 000
Autres crédits à gestion centrale	39 608 485 000	25 927 762 000
Délégations Automatiques	1 164 088 000	859 788 000
Ressources transférées	3 621 000 000	3 447 450 000
Financements Extérieurs	45 750 000 000	45 750 000 000
39 MINISTERE DES PETITES ET MOYENNES ENTREPRISES, DE L'ECONOMIE SOCIALE ET DE L'ARTISANAT	3 829 719 000	3 829 719 000
Fonds de Contrepartie en dépenses réelles	50 000 000	50 000 000
Subventions	309 904 000	309 904 000
Projets C2D	629 719 000	629 719 000
Autres crédits à gestion centrale	1 595 949 000	1 595 949 000
Délégations Automatiques	537 147 000	537 147 000
Ressources transférées	707 000 000	707 000 000
40 MINISTERE DE LA SANTE PUBLIQUE	94 026 948 000	90 990 348 000
Fonds de Contrepartie en dépenses réelles	12 520 485 000	12 520 485 000
Fonds de Contrepartie en taxes et droits de douane	900 000 000	900 000 000

Chapitre / mode de gestion	Dotations AE	Dotations CP
Subventions	1 789 584 000	1 789 584 000
Autres crédits à gestion centrale	7 279 100 000	4 799 300 000
Délégations Automatiques	2 129 829 000	1 573 029 000
Ressources transférées	6 407 950 000	6 407 950 000
Financements Extérieurs	63 000 000 000	63 000 000 000
41 MINISTERE DU TRAVAIL ET DE LA SECURITE SOCIALE	700 000 000	700 000 000
Gestion centrale	700 000 000	700 000 000
42 MINISTERE DES AFFAIRES SOCIALES	2 301 002 000	1 860 002 000
Fonds de Contrepartie en dépenses réelles	1 10 000 000	1 10 000 000
Fonds de Contrepartie en taxes et droits de douane	100 000 000	100 000 000
Subventions	200 000 000	200 000 000
Autres crédits à gestion centrale	1 109 500 000	698 500 000
Délégations Automatiques	381 502 000	351 502 000
Financements Extérieurs	400 000 000	400 000 000
43 MINISTERE DE LA PROMOTION DE LA FEMME ET DE LA FAMILLE	1 125 000 000	1 125 000 000
Fonds de Contrepartie en dépenses réelles	25 000 000	25 000 000
Subventions	60 000 000	60 000 000
Autres crédits à gestion centrale	372 000 000	372 000 000
Délégations Automatiques	45 500 000	45 500 000
Ressources transférées	522 500 000	522 500 000
Financements Extérieurs	100 000 000	100 000 000
45 MINISTERE DES POSTES ET TELECOMMUNICATIONS	41 702 000 000	41 702 000 000
Fonds de Contrepartie en dépenses réelles	702 000 000	702 000 000
Fonds de Contrepartie en taxes et droits de douane	7 500 000 000	7 500 000 000
Autres crédits à gestion centrale	407 100 000	407 100 000
Délégations Automatiques	92 900 000	92 900 000
Financements Extérieurs	33 000 000 000	33 000 000 000
46 MINISTERE DES TRANSPORTS	3 341 800 000	3 000 000 000
Fonds de Contrepartie en taxes et droits de douane	1 000 000 000	1 000 000 000
Autres crédits à gestion centrale	349 400 000	249 400 000
Délégations Automatiques	992 400 000	750 600 000
Financements Extérieurs	1 000 000 000	1 000 000 000
50 MINISTERE DE LA FONCTION PUBLIQUE ET DE LA REFORME ADMINISTRATIVE	550 000 000	600 000 000
Gestion centrale	530 000 000	530 000 000
Délégations Automatiques	20 000 000	70 000 000
51 ELECTIONS CAMEROON	700 000 000	700 000 000
Gestion centrale	700 000 000	700 000 000
52 COMMISSION NATIONALE DES DROITS DE L'HOMME ET DES LIBERTES	240 000 000	240 000 000
Gestion centrale	240 000 000	240 000 000

Chapitre / mode de gestion	Dotations AE	Dotations CP
53 SENAT	3 200 000 000	3 200 000 000
Subventions	3 200 000 000	3 200 000 000
54 COMMISSION NATIONALE POUR LA PROMOTION DU BILINGUISME ET DU MULTICULTURALISME	700 000 000	700 000 000
Gestion centrale	700 000 000	700 000 000
92 PARTICIPATIONS	27 000 000 000	27 000 000 000
Gestion centrale	27 000 000 000	27 000 000 000
93 REHABILITATION/RESTRUCTURATION	10 000 000 000	10 000 000 000
Gestion centrale	10 000 000 000	10 000 000 000
94 INTERVENTIONS EN INVESTISSEMENTS	230 219 000 000	230 219 000 000
CAN	110 000 000 000	110 000 000 000
Fonds de Contrepartie en dépenses réelles	10 000 000 000	10 000 000 000
Fonds de Contrepartie en taxes et droits de douane	7 500 000 000	7 500 000 000
Plan Triennal Spécial Jeunes (PTSJ)	10 000 000 000	10 000 000 000
Subventions	21 219 000 000	21 219 000 000
Autres crédits à gestion centrale	71 500 000 000	71 500 000 000
95 REPORT	9 500 000 000	9 500 000 000
Gestion centrale	9 500 000 000	9 500 000 000
Total BIP 2018	1 404 174 590 000	1 291 508 395 000
Fonds de Contrepartie en dépenses réelles	80 626 437 000	80 626 437 000
Fonds de Contrepartie en taxes et droits de douane	47 500 000 000	47 500 000 000
Subventions	58 480 795 000	55 332 414 000
Projets C2D	16 324 019 000	16 324 019 000
Plan Triennal Spécial Jeunes (PTSJ)	10 000 000 000	10 000 000 000
CAN	110 000 000 000	110 000 000 000
Autres crédits à gestion centrale	395 707 056 000	293 709 661 000
Délégations Automatiques	30 815 543 000	26 061 359 000
Ressources transférées	58 720 740 000	55 954 505 000
Financements Extérieurs	596 000 000 000	596 000 000 000

Source : MINEPAT/DPIP

III- SYNTHÈSE DE L'EXECUTION PAR CHAPITRE

CHAPITRE	RESSOURCES INTERNES GLOBALES			CREDITS A GESTION CENTRALE			CREDITS DELEGUES			OBSERVATIONS
	DOT. CP	ENG	LIQ	Dot CP	ENG	LIQ	Dot CP	LIQ	REA PHY	
	(En millions)	(%)	(%)	(en millions)	(%)	(%)	(en millions)	(%)	(%)	
01 - PRC	5000	0	0	5000	0	0				Les gestionnaires sont accrédités et la documentation pour les opérations budgétaires sont disponible.
04 - SPM	3500	0	0	3500	0	0				Les gestionnaires sont accrédités et la documentation pour les opérations budgétaires sont disponible.
05 - CES	500	0	0	500	0	0				Les gestionnaires sont accrédités et la documentation pour les opérations budgétaires sont disponible.
06 - MINREX	3 000	0	0	2007	0	0	993	0	0	<ul style="list-style-type: none"> - Sur les 18 DAO, 02 ont été rendus disponibles, aucun n'est transmis en commission ; - Aucun AMI sur les 06 n'a été lancé.
14 - MINAC	958,4	0	0	848,4	0	0	1100	0	0	<ul style="list-style-type: none"> - 02 DAO sur 9 sont déjà transmis en commission de passation des marchés ; - 01 demande de gré à gré transmise au MINMAP
15 MINEDUB	14028	0	0	2012	0	0	12017	0	0	-
16 - MINSEP	5 510	00	00	5 400	00	00	110	00	00	<ul style="list-style-type: none"> - 06 sur 07 DAO sont disponibles. - 01 DAO transmis en commission - Aucun Appel d'offre lancé - Les cahiers de charges préalables à l'engagement des subventions ne sont pas encore transmis par les responsables de structures sous tutelle.
17 - MINCOM	1 410	00	00	1 410	00	00	00	00	00	<ul style="list-style-type: none"> - 01 sur 07 DAO est disponible - 01 DAO transmis en commission - Aucun Appel d'offre lancé - Les cahiers de charges préalables à l'engagement des subventions sont déjà transmis par les responsables de structure sous tutelle.
18 - MINESUP	10240	0	0	1055	0	0	185	0	0	-
19- MINRESI	3610	0	0	3496	0	0	114	0	0	-

CHAPITRE	RESSOURCES INTERNES GLOBALES			CREDITS A GESTION CENTRALE			CREDITS DELEGUES			OBSERVATIONS
	DOT. CP	ENG	LIQ	Dot CP	ENG	LIQ	Dot CP	LIQ	REA PHY	
	(En millions)	(%)	(%)	(en millions)	(%)	(%)	(en millions)	(%)	(%)	
20 - MINFI	5308	0	0	4618	0	0	690	0	0	- Sur les 20 DAO, 03 ont été rendus disponibles ; aucun n'est transmis en commission
21 - MINCOMMERCE	2092,8	0	0	896,5	0	0	1196,4	0	0	- 01 DAO sur 24 est déjà transmis en commission ; - 03 demandes en régie transmises au MINMAP - 03 demandes gré à gré transmises au MINMAP
22 - MINEPAT	20783	0	0	4025	0	0	632	0	0	- Sur les 43 DAO, 07 ont été rendus disponibles ; aucun n'est transmis en commission
23 - MINTOUL	6 070	0	0	4375,1	0	0	1694,9	0	0	- 7 DAO sur 42 sont déjà transmis en commission ;
25 - MINESEC	8986	0	0	4879	0	0	4107	0	0	- Sur les 29 DAO ; 11 sont transmis n commission
26 - MINJEC	3 140	0	0	2 446	0	0	694	0	0	- Sur les 07 DAO, 03 ont été rendus disponibles ; aucun n'est transmis en commission
28 - MINEPDED	1950	0	0	1096	0	0	854	0	0	Sur les 09 DAO, 03 ont été rendus disponibles ; 01 est transmis en commission
30 - MINADER	27086	0	0	20234	0	0	6852	0	0	- Sur les 43 DAO, 32 ont été rendus disponibles ; 13 est transmis en commission ; - 02 AMI sur 05 ont été publiés
31 - MINEPIA	10855	0	0	6976	0	0	3879	0	0	- Sur les 13 DAO, 01 a été rendu disponible et est transmis en commission ; - 01/01 responsable a été accrédité - 01/01 AMI a été lancé
32 - MINEE	40720	0	0	39867	0	0	9852	0	0	- Sur les 35 DAO ; 03 sont stade de lancement
33 - MINFOF	4853	0	0	4553	0	0	300	0	0	Le seul DAO à préparer est en cours de finalisation
35 - MINEFOP	3909	0	0	2493	0	0	1416	0	0	- Les 05 DAO sur 19 transmis en commission sont au stade de lancement
36 - MINTP	110 591	0,00	0,00	92 934	0,00	0,00	17 657	0,00	0,00	- les taux d'exécution physique et financière du BIP sont nuls ; - sur 55 DAO attendus, 13 ont été transmis et 01 Appel d'offres a été lancé.

CHAPITRE	RESSOURCES INTERNES GLOBALES			CREDITS A GESTION CENTRALE			CREDITS DELEGUES			OBSERVATIONS
	DOT. CP	ENG	LIQ	Dot CP	ENG	LIQ	Dot CP	LIQ	REA PHY	
	(En millions)	(%)	(%)	(en millions)	(%)	(%)	(en millions)	(%)	(%)	
37 - MINDCAF	2 426	0,00	0,00	2 426	0,00	0,00	00	0,00	0,00	<ul style="list-style-type: none"> - les taux d'exécution physique et financière du BIP sont nuls ; - sur 12 DAO attendus, 06 ont été reçus et 03 transmis ; - aucun Appel d'offres n'a été lancé.
38 - MINH DU	34 367	0,00	0,00	30 060	0,00	0,00	4 307	0,00	0,00	<ul style="list-style-type: none"> - les taux d'exécution physique et financière du BIP sont nuls ; - sur 32 DAO attendus, 22 ont été transmis en Commission de Passation des Marchés, et 06 AAO sont déjà publiés
39 - MINPMEESA	3829,9	0	0	2535,50	0	0	1244,1	0	0	<ul style="list-style-type: none"> - 08 DAO sur 18 sont déjà transmis en commission ; - 05 marchés lancés transmises au MINMAP ; - 02 demandes gré à gré transmises au MINMAP ; - Certains DAO transmis en commissions ont fait l'objet de rejet pour non-conformité.
40 - MINSANTE	27990	0	0	20009	0	0	7981	0	0	<ul style="list-style-type: none"> - Aucun DAO sur les 49 n'a été rendu disponible ; - le seul AMI prévu a été lancé ; - 01/01 responsable a été accrédité
41 - MINTSS	700	00	00	700	00	00	00	00	00	-
42 - MINAS	1 460	00	00	1 180,50	00	00	351,50	00	00	<ul style="list-style-type: none"> - 02 sur 03 DAO sont disponibles - 02 DAO transmis en commission - Aucun Appel d'offre lancé - Les mémoires de dépenses et cahiers de charges ne sont pas encore transmis par les chefs de projet et responsables de structure sous tutelle respectivement.
43 - MINPROFF	1 025	00	00	457	00	00	568	00	00	<ul style="list-style-type: none"> - 05 sur 06 DAO sont disponibles - 05 DAO transmis en commission - Aucun Appel d'offre lancé - Le mémoire de dépenses pour les FCP est déjà transmis par le Chef de projet.

Source : DGEPIP/DPIP/SDS

IV- FICHE SUR L'EXÉCUTION DU BIP DANS CHAQUE CHAPITRE BUDGÉTAIRE

01-Présidence de la République

I. Présentation du BIP de la PRC par mode de Gestion

Tableau I : Présentation du BIP de la PRC (en millions de FCFA)

	Dotation	
	AE	CP
Crédits GC	5 000	5 000
Total PRC	5 000	5 000

II. Situation du démarrage effectif du BIP à la PRC

Tableau II : Situation du démarrage effectif du BIP à la PRC

Prérequis pour l'exécution du BIP	Modalités	Difficultés
Accréditations des Gestionnaires	Tous les Gestionnaires des crédits du BIP à la PRC sont accrédités	/
Documentation Indisponible pour les Opérations budgétaires	Toute la documentation (Carnets d'engagement; Certificats d'engagement; Fiches d'accréditation...) est disponible	/
Fonctionnement de l'application PROB MIS	l'application PROB MIS fonctionne	/

04-Services du Premier Ministre

I. Présentation du BIP des SPM par mode de Gestion

Tableau I : Présentation du BIP des SPM (en millions de FCFA)

	Dotation	
	AE	CP
Gestion Centrale	13366	3500
Total SPM	13366	3500

Les Crédits à gestion Centrale comprennent également les crédits de subvention en Investissement Public d'un montant de **FCFA 382 millions**.

II. Situation du démarrage effectif du BIP au SPM

Tableau II : Situation du démarrage effectif du BIP dans les SPM

Prérequis pour l'exécution du BIP	Modalités	Difficultés/
Accréditations des Gestionnaires	Tous les Gestionnaires des crédits du BIP sont accrédités	/

Documentation Indisponible pour les Opérations budgétaires	Toute la documentation (Carnets d'engagement; Certificats d'engagement; Fiches d'accréditation...) est disponible	/
Fonctionnement de l'application PROBMS	l'application PROBMS fonctionne	/

Tableau III : Synthèse de la préparation technique des projets

Intitulé	Nombre
Nombre de DAO à préparer	21
Nombre de DAO déjà rendue disponible	0
Nombre de DAO déjà transmis en CPMP Compétentes	0

05-Conseil Économique et Social

I. Présentation du BIP du CES par mode de Gestion

Tableau I : Présentation du BIP du CES (en millions de FCFA)

	Dotation	
	AE	CP
Gestion Centrale	500	500
Total SPM	500	500

II. Situation du démarrage effectif du BIP au CES

Tableau II : Situation du démarrage effectif du BIP au CES

Prérequis pour l'exécution du BIP	Modalités	Difficultés
Accréditations des Gestionnaires	Accréditation effectuée	/

Documentation Indisponible pour les Opérations budgétaires	Toute la documentation (Carnets d'engagement; Certificats d'engagement; Fiches d'accréditation...) est disponible	/
Fonctionnement de l'application PROBMS	l'application fonctionne	PROBMS /

Tableau III : Synthèse de la préparation technique des projets

Intitulé	Nombre
Nombre de DAO à préparer	02
Nombre de DAO déjà rendue disponible	00
Nombre de DAO déjà transmis en CPMP Compétentes	00

06-Ministère des Relations Extérieures

I. Présentation du bip 2018

Le budget global en Investissement Public du MINREX au titre de l'exercice 2018 s'élève à FCFA 2 800 000 000 en Autorisation d'Engagement et à FCFA 3 000 000 000 en Crédit de Paiement. Ce BIP est en hausse de 27% en CP par rapport à celui de l'exercice 2017.

Le tableau ci-dessous donne la structure du BIP du MINREX au titre de l'exercice 2018.

Tableau I : Présentation du BIP 2018 par mode de gestion (en milliers de FCFA)

Niveau de Gestion	Dot AE	Dot CP
Gestion centrale	1 807 000	2 007 000
Délégations Automatiques	993 000	993 000
Total	2 800 000	3 000 000

Le tableau ci-dessus laisse observer la dotation en CP supérieure à la dotation en AE. Ce constat se justifie par le fait que les projets pluriannuels dont les marchés ont été passés sur les AE sont inscrits dans le BIP avec des AE nuls.

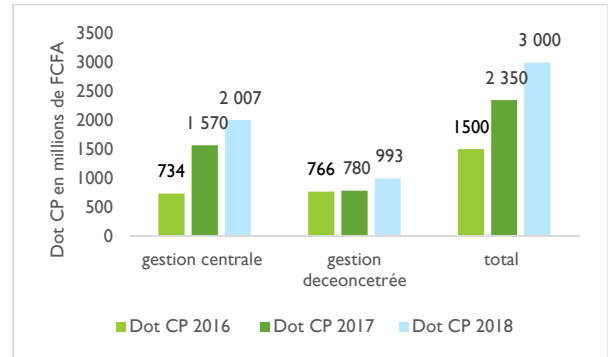
II. Evolution du bip du MINREX au cours de trois derniers exercices

Au cours de trois derniers exercices (2016, 2017 et 2018), le BIP du MINREX a progressivement augmenté, indépendamment du mode de gestion.

De 2016 à 2018 le BIP à gestion centrale du MINREX a plus que doublé alors que la part allouée aux représentations diplomatiques et consulaires n'a augmenté que de 29,63%.

La plus grande augmente du BIP à gestion centrale est observée entre 2016 et 2017 tandis que celle des crédits à gestion déconcentrée s'est réalisée entre 2017 et 2018.

Graphique I : Comparaison du BIP du MINREX entre 2016 et 2018.



III. Préalables à la contractualisation des projets.

Cette rubrique est consacrée aux synthèses de la préparation technique des projets et du lancement des Appels à Manifestation d'Intérêt (AMI).

- synthèse de la préparation technique des projets.

Pour le compte du BIP de l'exercice 2018, 18 DAO seront élaborés au MINREX. Rendu au 31 janvier 2018 ; seulement 02 DAO sont rendus disponibles et aucun n'est encore transmis en commission de Passation de Marchés compétente.

- Synthèse du lancement des Appels à Manifestation d'Intérêt (AMI)

Pour le compte du BIP de l'exercice 2018, 06 Appels à Manifestation d'Intérêt seront lancés. Rendu au terme du mois janvier 2018, aucun n'a encore été lancé.

07-Ministère de l'Administration Territoriale et de la Décentralisation

I. Présentation du BIP 2018

L'enveloppe globale allouée à l'investissement public du MINATD au titre de l'exercice 2018 s'élève à FCFA **11 482 481 000** en Autorisation d'Engagement et à **10 619 667 000** en Crédit de Paiement. Le BIP de ce département ministériel est en hausse relativement à celui de l'exercice 2017 est en hausse de 19,86% en CP.

Le tableau ci-dessous donne la structure du BIP du MINATD au titre de l'exercice 2018.

Tableau I : Présentation du BIP 2018 par mode de gestion (en milliers de FCFA)

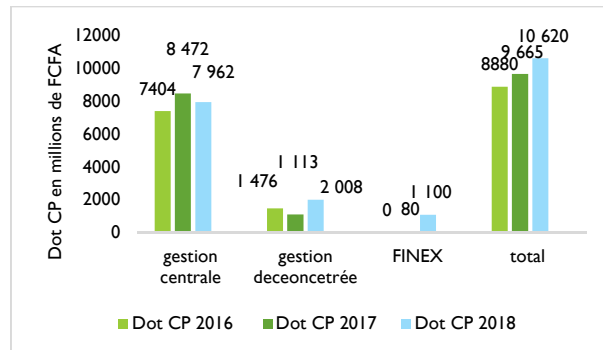
Niveau de Gestion	Dot AE	Dot CP
Fonds de Contrepartie en taxes et droits de douane	50 000	500 000
Projets C2D	326 667	326 667
Autres crédits à gestion centrale	7 764 000	7 135 186
Délégations Automatiques	2 241 814	2 007 814
Financements Extérieurs	1 100 000	1 100 000
Total	11 482 481	19 667

II. Evolution du bip du MINATD au cours de trois derniers exercices

Au cours des trois derniers exercices budgétaires, le BIP à gestion centrale a évolué en dents de scie : une augmentation de 14,42% entre 2016 et 2017 puis une baisse de 6,41% entre 2017 et 2018. S'agissant des crédits délégués, ils ont évolué en sens contraire des crédits à gestion centrale.

En ce qui concerne les financements extérieurs, une tendance haussière de l'enveloppe allouée est observée au cours de trois derniers exercice budgétaires.

Graphique I : Comparaison du BIP du MINATD entre 2016 et 2018.



III. Préalables à la contractualisation des projets.

Cette section s'articule autour des synthèses de la préparation technique des projets et du lancement des Appels à Manifestation d'Intérêt (AMI)

- Synthèse de la préparation technique des projets.

Au titre de l'exercice 2018, il est attendu du MINATD 228 DAO pour les projets supportés par le BIP. Au 31 janvier 2018, 24 DAO ont été rendus disponibles. Cependant, aucun n'est encore transmis en Commission de passation de Marchés compétente.

- Synthèse du lancement des Appels à Manifestation d'Intérêt (AMI)

Rendu au 31 janvier 2018, les 06 Appels à Manifestation d'Intérêt prévus dans le BIP de l'exercice 2018, sont déjà lancés

08-Ministère de la Justice

I. Présentation du BIP du MINJUSTICE

Tableau I : Présentation du BIP du MINJUSTICE (en millions de FCFA)

	Dotation	
	AE	CP
Autres GC	2917	4051
FCPDR	30	30
CD	2139	594
Total MINJUSTICE	5086	4676

II. Situation du démarrage effectif du BIP au MINJUSTICE

Tableau II : Situation du démarrage effectif du BIP au MINJUSTICE

Prérequis pour l'exécution du BIP	Modalités	Difficultés/ Observations
Accréditations des Gestionnaires	Gestionnaires accrédités	/
Documentation Indisponible pour les Opérations budgétaires	Carnets d'Engagement disponibles	/

Fonctionnement de l'application PROBMS	l'application PROBMS n'est toujours pas mis à jour.	/
--	---	---

Tableau III : Synthèse de la préparation technique des projets

Intitulé	Nombre
Nombre de DAO à préparer	03
Nombre de DAO déjà rendue disponible	02
Nombre de DAO déjà transmis en CPMP Compétentes	00

Tableau VI : Synthèse du lancement de Appels à Manifestation d'Intérêt

Intitulé	Nombre
Nombre d'AMI à lancer	02
Nombre d'AMI déjà lancés	02

09-Cour Suprême

I. Présentation du BIP de la CS

Tableau I : Présentation du BIP de la CS (en millions de FCFA)

	Dotation	
	AE	CP
Crédits GC	500	500
Total CS	500	500

II. Situation du démarrage effectif du BIP à la CS

Tableau II : Situation du démarrage effectif du BIP à la CS

Prérequis pour l'exécution du BIP	Modalités	Difficultés
Accréditations des Gestionnaires	Le Gestionnaire est accrédité	/
Documentation Indisponible pour les Opérations budgétaires	Carnets d'Engagement disponibles	/
Fonctionnement de l'application PROBMIS	l'application PROBMIS n'est toujours pas mis à jour.	/

Tableau III : Synthèse de la préparation technique des projets

Intitulé	Nombre
Nombre de DAO à préparer	05
Nombre de DAO déjà rendue disponible	00
Nombre de DAO déjà transmis en CPMP Compétentes	00

I0-Ministère des Marchés Publics

I. Présentation du BIP 2018

Le BIP du MINMAP au titre de l'exercice 2018 s'élève à hauteur de FCFA **1 060 000 000** en Autorisation d'Engagement et en Crédits de Paiement. Le BIP de ce département ministériel est en baisse de 33,75% comparativement à celui de l'exercice 2017.

Le tableau ci-dessous donne la structure du BIP du MINMAP au titre de l'exercice 2018.

Tableau I : Présentation du BIP 2018 par mode de gestion (en milliers de FCFA)

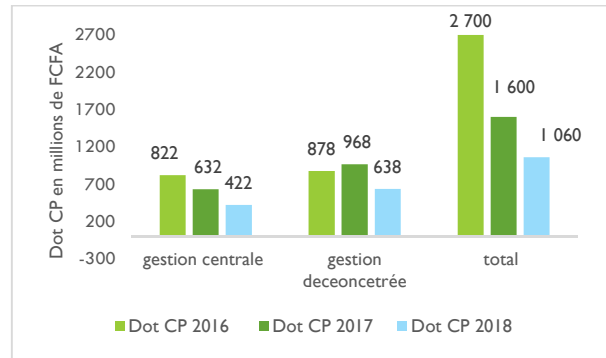
Niveau de gestion	Dot AE	Dot CP
Gestion centrale	422 000	422 000
Délégations Automatiques	638 000	638 000
Total	1 060 000	1 060 000

II. Evolution du bip du MINMAP au cours de trois derniers exercices

Le BIP à gestion centrale du MINMAP a progressivement d'intérêt n'a été programmé.

baissé au cours de trois exercices budgétaires. S'agissant des crédits délégués, l'enveloppe dédiée a évolué en dents de scie ; une hausse puis une baisse.

Graphique I : Comparaison du BIP du MINMAP entre 2016 et 2018.



III. Préalables à la contractualisation des projets.

Pour le compte de l'exercice 2018, le seul DAO à préparer au MINMAP a été transmis en commission de passation des Marchés compétente. Par ailleurs, aucun Appel à Manifestation

I I-Contrôle Supérieur de l'Etat

I. Présentation du BIP du CONSUPE

Tableau I : Présentation du BIP de la CS (en millions de FCFA)

	Dotation	
	AE	CP
Crédits GC	1380	500
Total PRC	1380	500

Le CONSUPE dispose pour le compte de l'exercice 2018 d'un projet pluriannuel (Construction de l'immeuble siège de l'AFROSAI) dont la phase I est budgétisée en CP à hauteur de FCFA 200 millions.

Ce projet présente déjà à l'entame de l'exercice un retard due au non achèvement du projet relatif aux études préalables à la construction de l'immeuble siège budgétisé en 2017.

II. Situation du démarrage effectif du BIP au CONSUPE

Tableau II : Situation du démarrage effectif du BIP à la CS

Prérequis pour l'exécution du BIP	Modalités	Difficultés/ Observations
Accréditations des Gestionnaires	Accréditation effectuée	/
Documentation Indisponible pour les Opérations budgétaires	Carnets d'Engagement disponibles	/
Fonctionnement de l'application PROBMIS	l'application PROBMIS fonctionne	/

Tableau III : Synthèse de la préparation technique des projets

Intitulé	Nombre
Nombre de DAO à préparer	05
Nombre de DAO déjà rendue disponible	
Nombre de DAO déjà transmis en CPMP Compétentes	

I2-Délégation Générale à la Sureté National

I. Situation de l'exécution du BIP

Tableau I : Présentation du BIP de la DGSN (en millions de FCFA)

	Dotation	
	AE	CP
Gestion Centrale	1803	1500
Total DGSN	1803	1500

II. Situation du démarrage effectif du BIP à la DGSN

Tableau II : Situation du démarrage effectif du BIP à la DGSN

Prérequis pour l'exécution du BIP	Modalités	Difficultés
Accréditations des Gestionnaires	Accréditation effectuée	/

Documentation Indisponible pour les Opérations budgétaires	Carnets d'Engagement disponibles	/
Fonctionnement de l'application PROBMIS	l'application PROBMIS fonctionne	/

Tableau III : Synthèse de la préparation technique des projets

Intitulé	Nombre
Nombre de DAO à préparer	00
Nombre de DAO déjà rendue disponible	00
Nombre de DAO déjà transmis en CPMP Compétentes	00

I3-Ministère de la Défense

I. Situation de l'exécution du BIP

Tableau I : Présentation du BIP du MINDEF (en millions de FCFA)

	Dotation	
	AE	CP
Autres GC	5165	4360
Subventions	300	150
CD	30	30
Total MINDEF	5495	4540

II. Situation du démarrage effectif du BIP au MINDEF

Tableau II : Situation du démarrage effectif du BIP au MINDEF

Prérequis pour l'exécution du BIP	Modalités	Difficultés
Accréditations des Gestionnaires	Accréditation effectuée	/
Documentation Indisponible pour les Opérations budgétaires	Carnets d'Engagement disponibles	/
Fonctionnement de l'application PROB MIS	l'application PROB MIS fonctionne	/

Tableau III : Synthèse de la préparation technique des projets

Intitulé	Nombre
Nombre de DAO à préparer	06
Nombre de DAO déjà rendue disponible	00
Nombre de DAO déjà transmis en CPMP Compétentes	00

I4-Ministère des Arts et de la Culture

I. Présentation globale du BIP de l'exercice 2018 par mode de gestion

Le MINAC dispose pour le compte de l'exercice 2018 d'un budget d'investissement public global de 958,4 millions. Ce budget est en augmentation par rapport à l'exercice 2017, soit une hausse de 26 points. Les crédits délégués (Délégations Automatiques et Ressources transférées) représentent 11%.

Tableau 6 : Budget d'Investissement Public du MINAC pour l'exercice 2018 (en millions de FCFA).

Mode de Gestion	DOT AE	DOT CP
Projets C2D	98,4	98,4
Autres crédits à gestion centrale	750	750
Délégations Automatiques	4	4
Ressources transférées	106	106
Total MINAC	958,4	958,4

Situation de passation des marchés

Projets recensés	09
DAO attendus	09
DAO reçus	02
Demande de gré à gré	01
AO lancés	00
Marchés attribués	00
marchés signés	00

Sur les 09 DAO attendus, 2 ont déjà été transmis en commission ministérielle de passation des marchés. Une demande de gré à gré sur réhabilitation de la toiture du Musée National a été adressée au MINMAP.

II. Principales difficultés rencontrées et propositions de solutions

Le MINAC ne dispose pas pour l'instant des difficultés particulières en matière de contractualisation. Les responsables en charge des marchés du MINAC sont rassuré que tous les DAO seront élaborés et transmis dans les différentes commissions au plus tard le 23 février 2018.

I5-Ministère de l'Éducation de Base

I. Présentation du BIP par mode de gestion

Le budget d'investissement public du MINEDUB pour l'exercice 2018 est de 22,628 milliards contre 22,05 milliards en 2017, soit une hausse de 0,578%. Le tableau suivant décline le budget d'investissement par programme.

Programme	Dotation CP	Dotation AE
Alphabétisation	95 000	95 000
Gouvernance et appui institutionnel du sous-secteur Education de base	329 165	329 165
Universalisation du cycle primaire	10 092 149	10 092 149
Total	10 516 314	10 516 314

II. Exécution du BIP 2018

Tableau I : Synthèse globale de l'exécution du BIP du MINEDUB dans les services centraux (en millions de FCFA) au 31 janvier 2018

	Dotation CP	Eng (CP)		Liq		Ord	
		Vol	%	Vol	%	Vol	%
Sub	420	0	0	0	0	0	0
Autres RI	759	0	0	0	0	0	0
FCP	432	0	0	0	0	0	0
Total	1 421	0	0	0	0	0	0

Aucun engagement n'a été fait à date au MINEDUB. Au terme des revues sur l'exécution du BIP 2016 et du séminaire de renforcement des capacités, il a été élaboré un planning d'exécution du BIP 2017 adossé sur le plan de passation des marchés.

III. Situation de passation des marchés

Tableau 2 : Situation de la passation des marchés

Intitulés	Nombre
Marchés à signer	13
Marchés réceptionnés	0
Marchés signés	03
Marchés au stade de l'attribution	0
Marchés au stade de lancement des Appels d'offre	13
DAO non transmis en commission	05

Au MINEDUB, deux marchés sont au stade de lancement d'appel d'offre.

16- Ministère des Sports et de l'Éducation Physique

I. Présentation du BIP 2018

Tableau 1 : BIP 2018 du MINSEP (en FCFA)

MODE DE GESTION	DOTATION AE	DOTATION CP
Fonds de Contrepartie en taxes et droits de douane	5 000 000 000	5 000 000 000
Subventions	104 934 000	104 934 000
Autres crédits à gestion centrale	399 360 000	295 066 000
Ressources transférées	110 000 000	110 000 000
Financements Extérieurs	121 000 000 000	121 000 000 000
TOTAL	126 614 294 000	126 510 000 000

II. Présentation du BIP 2018 par programme

Tableau 2 : Présentation du BIP 2018 par Programme

PROGRAMMES	DOTATION EN MILLIERS DE FCFA	
	AE	CP
Programme 211 ENCADREMENT DU MOUVEMENT SPORTIF	122 651	122 651
Programme 212 DEVELOPPEMENT DES INFRASTRUCTURES SPORTIVES	126 150 000	126 150 000
Programme 213 GOUVERNANCE ET APPUI INSTITUTIONNEL DANS LE SOUS-SECTEUR SPORTS ET EDUCATION PHYSIQUE	341 643	237 349
TOTAL MINSEP	126 614 294	126 510 000

III. Prérequis pour l'exécution du BIP 2018

L'accréditation du gestionnaire sur le BIP est faite.

Les carnets d'engagement sont disponibles.

L'application PROBMIS est fonctionnelle.

IV. Situation de la passation des marchés dans les services centraux

Tableau 3 : situation de la passation des marchés

Nombre de projets recensés	07
DAO attendus	07
DAO disponibles	06
DAO transmis en commission	01
AO lancé	00
Nombre d'AMI à lancer	04
Nombre d'AMI déjà lancés	04
Nombre d'AMI dépouillés	04

V. Projets devant faire l'objet d'une attention particulière

Une attention particulière devra être portée sur les projets bénéficiant des subventions:

- CENAJES de Bamenda : réhabilitation des structures administratives et académiques ;
- CENAJES de Bertoua : construction d'un bloc de deux salles de classe ;
- CENAJES de Dschang : réhabilitation des bâtiments ;
- CENAJES de Garoua : réhabilitation du gymnase ;
- INJS : réhabilitation du gymnase 1000 (DOUME ABOUBAKAR).

Les cahiers de charges préalables à l'engagement de ces crédits en subventions ne sont pas encore transmis par les responsables de structure.

I7-Ministère de la Communication

I. Présentation du BIP 2018 du MINCOM

Le MINCOM en 2018 a un budget d'investissement public de FCFA 1,41 milliards en Crédits de Paiement, dont 43% sont les subventions. Ce budget est exclusivement à gestion centrale.

Tableau I : BIP 2018 du MINCOM (en FCFA)

Mode de gestion	Dotations AE	Dotations CP
Subventions	600 000 000	600 000 000
Autres crédits à gestion centrale	810 000 000	810 000 000
TOTAL	1 410 000 000	1 410 000 000

II. Présentation du BIP 2018 par programme

Tableau 2 : Présentation du BIP 2018 par Programme

PROGRAMMES	DOTATION EN MILLIONS DE FCFA	
	AE	CP
Programme 227 AMÉLIORATION DE L'OFFRE ET DE L'ACCÈS À L'INFORMATION	1 160	1 160
Programme 228 GOUVERNANCE ET APPUI INSTITUTIONNEL DU SOUS-SECTEUR COMMUNICATION	250	250
TOTAL MINCOM	1 410	1 410

III. Prérequis pour l'exécution du BIP 2018

L'accréditation du gestionnaire sur le BIP est faite.

Les carnets d'engagement sont disponibles.

L'application PROBMIS est fonctionnelle.

IV. Situation de la passation des marchés dans les services centraux

Tableau 3 : situation de la passation des marchés

DAO attendus en commission	07
DAO disponibles	01
DAO transmis en commission	01
AO lancés	00

V. Projets devant faire l'objet d'une attention particulière

Une attention particulière devra être portée sur les projets financés par les crédits en subventions suivants:

- Contrat-plan Etat/Imprimerie Nationale (FCFA 200 millions) ;
- Contrat-plan Etat/SOPECAM (FCFA 400 millions).

Les cahiers de charges préalables à l'engagement de ces crédits sont déjà transmis par les responsables de

I8-Ministère de l'Enseignement Supérieur

I. Présentation du BIP 2018

Le budget d'investissement public du MINESUP pour l'exercice 2018 est de 21,540 milliards en 2018 contre 25,57 milliards en 2017. Le tableau suivant décline le budget d'investissement par programme.

Programme	Dotations AE	Dotations CP
Développement de la composante technologique et professionnelle de l'enseignement supérieur	7 852 230 000	6 798 000 000
Développement de la recherche et de l'innovation universitaires	950 315 000	950 315 000
Gouvernance et appui institutionnel dans le sous-secteur enseignement supérieur	12 284 900 000	12 284 900 000
Modernisation et professionnalisation des établissements facultaires classiques	3 380 936 000	1 506 785 000
Total	24 468 381 000	21 540 000 000

II. Exécution du BIP 2018

Tableau I : Synthèse globale de l'exécution du BIP du MINESUP dans les services centraux (en millions de FCFA) au 31 janvier 2018

	dotation	Eng (CP)		Liq		Ord	
		Vol	%	Vol	%	Vol	%
Sub.	9 136	0	0	0	0	0	0
Autres RI	4 813	0	0	0	0	0	0
FCP	1 120	0	0	0	0	0	0
Total	15 070	0	0	0	0	0	0

Aucun engagement n'a été fait à date au MINESUP. Au terme des revues sur l'exécution du BIP 2017 et du séminaire de renforcement des capacités, il a été élaboré un planning

d'exécution du BIP 2018 adossé sur le plan de passation des marchés

III. Liste des projets à problèmes

Tableau 2 : Situation de la passation des marchés

Intitulés	Nombre
Nombres de projets	12
DAO attendus	11
DAO transmis	03
AO déjà lancés	00
Marchés à attribuer	12
Marchés déjà attribués	00
Nombres d'AMI à lancer	04
Nombre d'AMI déjà lancés	02

IV. Prérequis pour l'exécution du BIP 2018

- L'enveloppe des FCP n'étant pas encore notifié, il est difficile de procéder aux engagements avant le 28 février 2018.
- l'accréditation du gestionnaire sur le BIP est en cours ;
- la documentation pour les opérations budgétaires n'est pas disponible ;
- l'application PROBMIS est fonctionnelle.

I9-Ministère de la Recherche Scientifique et de l'Innovation

I. Présentation du BIP par mode de gestion

Le budget d'investissement public du MINRESI pour l'exercice 2018 est de 3,610 milliards en 2018 contre 2,825 milliards en 2017. Le tableau suivant décline le budget d'investissement par programme.

Programme	Dotations AE	Dotations CP
Densification de la recherche-développement et de l'innovation	2 974 037 000	2 974 037 000
Gouvernance et appui institutionnel au sous-secteur recherche et innovation	635 963 000	635 963 000
Total	3610 000 000	3610 000 000

II. Exécution du BIP 2017

Tableau I : Synthèse globale de l'exécution du BIP du MINRESI dans les services centraux (en millions de FCFA) au 31 janvier 2017

	dotation	Eng (CP)		Liq		Ord	
		Vol	%	Vol	%	Vol	%
Sub.	1 360	0	0	0	0	0	0
Autres RI	1 169	0	0	0	0	0	0
FCP	-	-	-	-	-	-	-
Total	2 529	0	0	0	0	0	0

Aucun engagement n'a été fait à date au MINRESI. Au terme des revues sur l'exécution du BIP 2017 et du séminaire de renforcement des capacités, il a été élaboré un planning d'exécution du BIP 2018 adossé sur le plan de passation des marchés.

III. Situation de passation des marchés

Tableau 2 : Situation de la passation des marchés

Intitulés	Nombre
Nombres de projets	18
DAO attendus	17
DAO transmis	04
AO déjà lancés	02
Marchés à attribuer	18
Marchés déjà attribués	00
Nombres d'AMI à lancer	08
Nombre d'AMI déjà lancés	00

IV. Prérequis pour l'exécution du BIP 2018

- L'enveloppe des FCP n'étant pas encore notifié, il est difficile de procéder aux engagements avant le 28 février 2018.
- l'accréditation du gestionnaire sur le BIP : seul le Ministre est accrédité pour les autres crédits à gestion centrale. En ce qui concerne les subventions, les décisions de transfert sont déjà signées et disponibles ;
- la documentation pour les opérations budgétaires n'est pas disponible ;
- l'application PROBMIS est fonctionnelle.

20-Ministère des Finances

I. Situation globale du BIP 2018

L'enveloppe allouée au BIP 2018 du MINFI s'élève à FCFA **10017293000** en AE et à **5808293000** en CP. Le BIP du MINFI, au titre de l'exercice 2018, est en hausse de 80,82% comparativement à celui de l'exercice 2017.

Le tableau ci-dessous donne la répartition du BIP du MINFI par mode de gestion au titre de l'exercice 2018.

Tableau I : Présentation du BIP 2018 par mode de gestion (en milliers de FCFA)

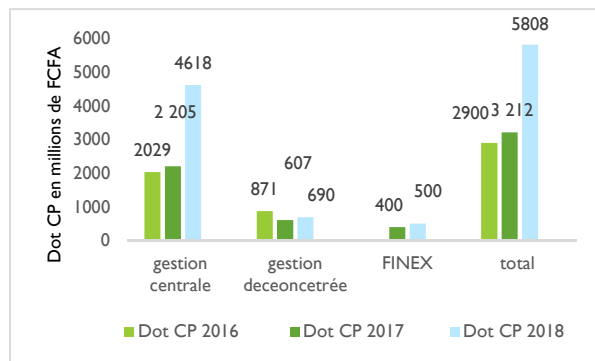
Mode de Gestion	Dot AE	Dot CP
Fonds de Contrepartie en dépenses réelles	35 000	35 000
Projets C2D	1 123 293	1 123 293
Autres crédits à gestion centrale	7 795 000	3 460 000
Délégations Automatiques	564 000	690 000
Financements Extérieurs	500 000	500 000
Total	10017293	5808293

II. Evolution du BIP du MINFI au cours de trois derniers exercices

Au cours de trois derniers exercices budgétaires, le BIP du MINFI à gestion centrale a connu une progression. Il en est de même pour les financements extérieurs. L'enveloppe allouée aux crédits délégués a connu une évolution en dents de scie :

une baisse entre 2016 et 2017 puis une hausse entre 2017 et 2018.

Graphique I : Comparaison du BIP du MINFI entre 2016 et 2018.



III. Préalables a la contractualisation des projets.

La situation de la contractualisation des projets au MINFI est la suivante.

Nbre de DAO à préparer	20
Nbre de DAO déjà rendus disponibles	03
Nbre de DAO transmis en commission	0

21-Ministère du Commerce

I. Présentation globale du BIP de l'exercice 2018 du MINCOMMERCE

Le MINCOMMERCE dispose pour le compte de l'exercice 2018 d'un budget d'investissement public global de 1 920 millions. Ce budget est en réduction par rapport à l'exercice 2017, soit une baisse de 14 points. Les crédits délégués (Délégations Automatiques et Ressources transférées) représentent 53,3%.

Tableau I : Budget d'Investissement Public du MINCOMMERCE pour l'exercice 2018 (en millions de FCFA)

Mode de Gestion	DOT AE	DOT CP
Subventions	249,9	249,9
Autres crédits à gestion centrale	646,6	646,6
Délégations Automatiques	621,4	473,6
Ressources transférées	575,0	550,0

II. Situation de passation des marchés

Projets recensés	26
DAO attendus	24
DAO reçus	01
AO lancés	00
Marchés attribués	00
Demande gré à gré	03
marchés signés	00
Demande en Régie	03

Un DAO a été reçu comportant un regroupement de deux projets. 03 demandes de gré à gré et 03 demandes de régie ont été transmises au MINMAP. Par rapport à l'exercice 2017 et à la même période, il est noté un léger retard dans le processus de passation des marchés du BIP du MINCOMMERCE.

22-Ministère de l'Économie, de la Planification et de l'Aménagement du Territoire

I. Présentation du BIP 2018

Le BIP du MINEPAT au titre de l'exercice 2018 s'élève à hauteur de FCFA 34 026 286 000 en AE et de 31 732 892 000 en CP. Ce BIP est en baisse de 37,50% en CP par rapport à celui de l'exercice 2017.

Le tableau ci-dessous donne la structure du BIP du MINEPAT au titre de l'exercice 2018.

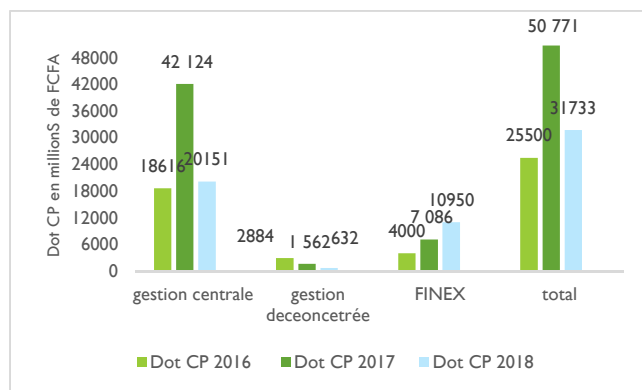
Tableau I : Présentation du BIP 2018 par mode de gestion (en milliers de FCFA)

Mode de Gestion	Dot AE	Dot CP
Fonds de Contrepartie en dépenses réelles	4 024 897	4 024 897
Fonds de Contrepartie en taxes et droits de douane	500 000	500 000
Subventions	5 296 107	5 296 107
Projets C2D	2 261 888	2 261 888
Autres crédits à gestion centrale	10 361 434	8 068 040
Délégations Automatiques	631 960	631 960
Financements Extérieurs	10 950 000	10 950 000
Total	34026286	31732892

II. Evolution du BIP du MINEPAT au cours de trois derniers exercices

Le volume des crédits à gestion centrale du MINEPAT qui a connu une importante hausse entre 2016 et 2017, a connu une importante baisse de 26,28% au cours de la période 2017-2018. Cette importante baisse s'explique par la non-inscription des crédits du PLANUT et de l'inscription de certaines tâches des BIP antérieurs dans le budget de Fonctionnement. En ce qui concerne l'enveloppe des financements extérieurs, il présente une tendance haussière de 54,53%.

Graphique I : Comparaison du BIP du MINEPAT entre 2016 et 2018.



III. Préalables à la contractualisation des projets.

La situation de la contractualisation des projets au MINEPAT est la suivante.

Nbre de DAO à préparer	43
Nbre de DAO déjà rendus disponibles	07
Nbre de DAO transmis en commission	0

23-Ministère du Tourisme et des Loisirs

I. Présentation globale du BIP de l'exercice 2018 du MINTOUL

Le MINTOUL dispose pour le compte de l'exercice 2018 d'un budget d'investissement public global de 6 070 millions. Ce budget est en régression par rapport à l'exercice 2017, soit une baisse 3 points. Ce Ministère ne dispose pas des fonds de partie. Les crédits délégués (Délégations Automatiques et Ressources transférées) représentent 28%.

Tableau 7 Budget d'Investissement Public du MINTOUL pour l'exercice 2018 (en millions de FCFA)

Mode de Gestion	DOT AE	DOT CP
Gestion centrale	4 375,1	4 375,1
Délégations Automatiques	494,9	494,9
Ressources transférées	1 200	1 200
Total	6070	6070

II. Situation de la passation des marchés

Projets recensés	42
DAO attendus	42
DAO reçus	07
AO lancés	00
Marché attribué	00
Notifications	00

Par rapport à l'exercice 2017 et à la même période, il est noté un léger retard dans le processus de passation des marchés du BIP du MINTOUL.

III. Principales difficultés rencontrées et propositions de solutions

A date, le MINTOUL n'a pas encore exprimé de demande en régie et d'accord de gré à gré. Il ressort des échanges avec les responsables en charge des marchés au MINTOUL que plusieurs DAO sont déjà disponibles et seront progressivement transmis aux des différentes commissions de passation des marchés

25-Ministère des Enseignements Secondaires

I. Présentation du BIP par mode de gestion

Le budget d'investissement public du MINESEC pour l'exercice 2018 est de 20,685 milliards en 2018 contre 23,614 milliards en 2017, soit une baisse de 2,92%.

	Dotation AE	Dotation CP
Fonds de Contrepartie en dépenses réelles	685 529 000	685 529 000
Fonds de Contrepartie en taxes et droits de douane	800 000 000	800 000 000
Autres crédits à gestion centrale	2 213 162 000	3 393 162 000
Délégations Automatiques	4 111 774 000	4 106 838 000
Financements Extérieurs	11 700 000 000	11 700 000 000
Total	19 510 465 000	20 685 529 000

II. Exécution du BIP 2018

Tableau I : Synthèse globale de l'exécution du BIP du MINESEC dans les services centraux (en millions de FCFA) au 31 janvier 2018

dotation	Eng (CP)		Liq		Ord	
	Vol	%	Vol	%	Vol	%
Sub.	-	-	-	-	-	-
Autres RI	3 393	0	0	0	0	0
FCP	685 529	0	0	0	0	0
Total	5 367	0	0	0	0	0

Aucun engagement n'a été fait à date au MINESEC. Au terme des revues sur l'exécution du BIP 2016 et du séminaire de

renforcement des capacités, il a été élaboré un planning d'exécution du BIP 2017 adossé sur le plan de passation des marchés.

III. Situation de passation des marchés

Tableau 2 : Situation de la passation des marchés

Intitulés	Nombre
Marchés à signer	29
Marchés réceptionnés	0
Marchés signés	0
Marchés au stade de l'attribution	0
Marchés au stade de lancement des Appels d'offre	2

26-Ministère de la Jeunesse et de l'Éducation Civique

I. Présentation du BIP 2018

Le BIP 2018 du MINJEC s'élève à FCFA 3690857000 en AE et à 3390000 000 en CP. Le BIP 2018 du MINJEC a une hausse de 14,87% en CP comparativement à celui de l'exercice 2017.

Le tableau ci-dessous donne la structure du BIP du MINJEC au titre de l'exercice 2018.

Tableau I : Présentation du BIP 2018 par mode de gestion (en milliers de FCFA)

Niveau de gestion	Dot AE	Dot CP
Gestion centrale	2 446 356	2 446 356
Crédits délégués	994 501	693 644
FINEX	250000	250 000
Total	3 690 857	3 390 000

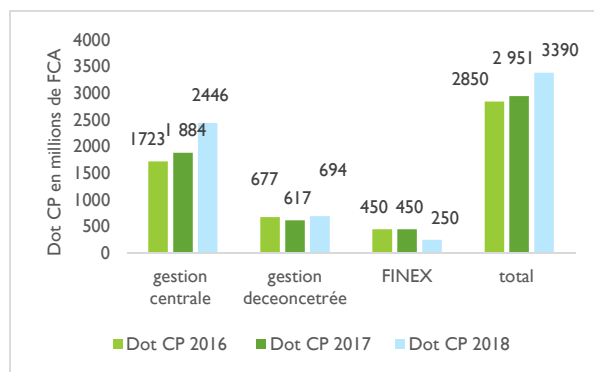
II. Evolution du bip du MINJEC au cours de trois derniers exercices

Le BIP du MINJEC a progressivement augmenté au cours des trois derniers exercices budgétaires, en ce qui concerne la gestion centrale, soit une hausse de 41,96%.

S'agissant des crédits à gestion déconcentrée, leur volume a évolué en dents de scie : une baisse de 8,86% puis une hausse de 12,48%.

Le volume des financements extérieurs a été constant au cours des exercices 2016 et 2017 pour chuter de moitié en 2018.

Graphique I : Comparaison du BIP du MINMAP entre 2016 et 2018.



III. Préalables a la contractualisation des projets.

Cette section est consacrée à la préparation technique des projets.

Au titre de l'exercice 2018, le MINJEC va élaborer 07 DAO. En date du 31 janvier 2018, 03 DAO ont été rendus disponibles. Cependant, aucun n'est encore transmis en commission de passation de marchés compétente.

28-Ministère de l'Environnement de la Nature et du Développement Durable

I. Présentation globale du BIP 2018 du MINEPDED

Au cours de l'exercice 2018, le MINEPDED bénéficie d'un budget d'investissement public global de **F CFA 3 532 065 000 milliards** dont **F CFA 1 950 315 milliard** en ressources internes. Par rapport à l'exercice 2017, ce budget est en diminution de plus de 43,57%. Le tableau ci-après fait la synthèse de la ventilation du budget du MINEPDED par grandes masses.

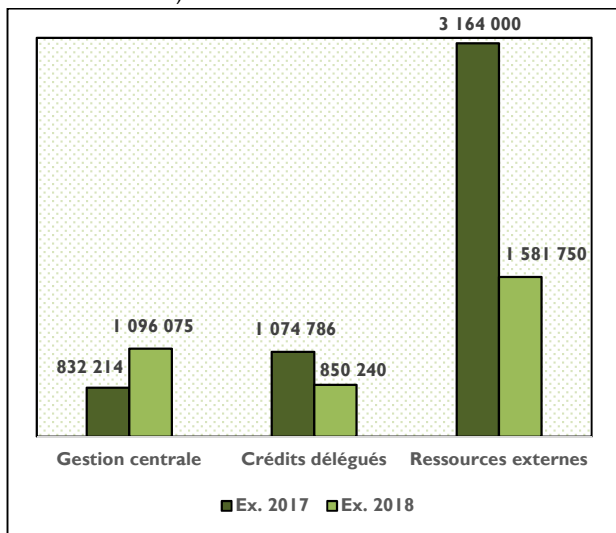
Tableau I : Présentation du BIP 2018 du MINEPDED au 31 janvier 2018.

Mode de gestion	Dotation (en milliers de F CFA)	
	AE	CP
Fonds de Contrepartie en dépenses réelles	370 200	370 200
Subventions	40 000	40 000
Autres crédits à gestion centrale	685 875	685 875
Délégations Automatiques	274 240	274 240
Ressources Transférées	580 000	580 000
Financements Extérieurs	1 581 750	1 581 750
Total	3 532 065	3 532 065

Comparés à l'exercice 2017, les crédits du BIP relevant des Délégations Automatiques et des Ressources externes sont en recul de 80,42% et 100,03% respectivement.

En outre, les ressources externes qui représentaient une part de 62,39% du BIP du MINEPDED en 2017 ne s'élèvent qu'à 44,78% dans le BIP de l'exercice 2018 soit un recul de plus de 17 points. Cependant, les ressources transférées aux CTD malgré une stagnation en valeur absolue entre 2017 et 2018 passent d'une part de 11,44% à 16,42% dans le BIP du MINEPDED, soit une hausse de près de 5 points.

Graphique 1 : Evolution comparative des grandes masses du BIP (en milliers de F CFA) du MINEPDED entre les exercices 2017 et 2018.



II. Prérequis pour l'exécution du BIP 2018

Les prérequis indispensables à l'exécution du budget d'investissement public peuvent être regroupés en deux grands groupes à savoir les préalables à l'exécution financière et les préalables à la contractualisation des projets.

29-Ministère des Mines, de l'Industrie et du Développement Technologique

I. Présentation globale du BIP de l'exercice 2017 du MINMIDT

Le MINMIDT dispose pour le compte de l'exercice 2018 d'un budget d'investissement public global de **4826** millions. Ce budget est en hausse par rapport à l'exercice 2017, soit une augmentation de 77 points. Le financement extérieur représente environ 73% du BIP 2018.

Tableau 8 : Budget d'Investissement Public du MINMIDT pour l'exercice 2018 (en millions de FCFA)

Mode de Gestion	DOT AE	DOT CP
Fonds de Contrepartie en dépenses réelles	126	126
Fonds de Contrepartie en taxes et droits de douane	200	200
Subventions	730	730
Autres crédits à gestion centrale	270	270
Financements Extérieurs	3 500	3 500
Total MINMIDT	4 826	4 826

II. Situation de la passation des marchés

Projets recensés	09
DAO attendus	09
DAO reçus	03
AO lancés	00
Marchés attribués	00
Notifications	00

III. Principales difficultés rencontrées et propositions de solutions.

Aucune difficulté n'est déplorée pour l'instant. Le processus de contractualisation se déroule normalement

30-Ministère de l'Agriculture et du Développement Rural

I. Présentation du BIP 2018 du MINADER

Le MINADER dispose pour le compte de l'exercice 2018 d'un Budget d'Investissement Public de **F CFA 52 119 946 000 milliards** en Autorisation d'Engagement et de **F CFA 51 349 946 000 milliards** en Crédit de Paiement. Les Ressources Internes globales sont de **F CFA 27 086 946 000 milliards**. Par rapport à l'exercice 2017, le BIP du MINADER est en baisse de plus de 25 milliards de F CFA.

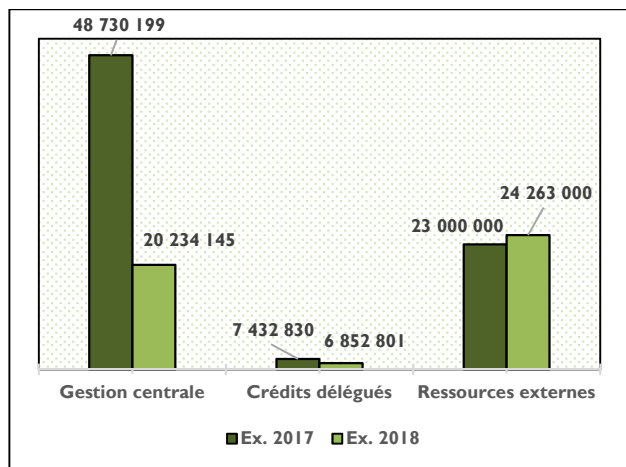
Tableau I : Présentation du BIP du MINADER au 31 janvier 2018(en milliers de FCFA)

Mode de gestion	Dotation (en milliers de F CFA)	
	AE	CP
Fonds de Contrepartie en dépenses réelles	3 334 200	3 334 200
Fonds de Contrepartie en taxes et droits de douanes	900 000	900 000
Subventions	2 771 200	2 771 200
Projets C2D	6 352 745	6 352 745
Autres crédits à gestion centrale	7 646 000	6 876 000
Délégations Automatiques	352 801	352 801
Ressources Transférées	6 500 000	6 500 000
Financements Extérieurs	24 263 000	24 263 000
Total	52 119 946	51 349 946

La baisse du BIP de l'exercice 2018 par rapport à l'exercice 2017 est due entre autre, lors de la budgétisation, du manque de crédit supplémentaires pour le PLANUT. A titre de rappel, les crédits dédiés au PLANUT se chiffraient à F CFA 28 milliards en 2017.

Par ailleurs, hormis les fonds de contrepartie en dépenses réelles et les financements extérieurs qui ont augmenté de plus de F CFA 500 millions et de F CFA 1,2 milliards respectivement entre l'exercice 2017 et 2018, les autres grandes masses du BIP du MINADER sont en diminution.

Graphique I : Evolution comparative du BIP du MINADER entre les exercices 2017 et 2018.



II. Prérequis à l'exécution du BIP 2018

Certaines activités préalables sont nécessaires à une bonne exécution du BIP. Il s'agit des activités liées à l'exécution financière du BIP et de la préparation technique des projets.

Préalables à l'exécution financière du BIP 2018

Parmi les tâches nécessaires à une bonne exécution financière du BIP, on peut citer : les accréditations des gestionnaires, la possession des documents pour les opérations budgétaires et le fonctionnement de l'application PROMBMIS.

Au 31 janvier 2018, 15 responsables sont accrédités sur les 46 responsables à accréditer. Cependant, l'ensemble de la documentation des opérations budgétaires est disponible et l'application PROMBMIS fonctionne normalement en dépit des difficultés observées en début d'exercice.

Préalables à la contractualisation des projets

Les activités préalables à la contractualisation des projets sont : (i) la préparation technique des DAO et leur transmission en Commission Centrale et Ministérielle de Passation des Marchés, et (ii) la publication des Appels à Manifestation d'Intérêt (AMI).

Tableau 2 : Situation de la préparation technique des DAO et de la publication des AMIS au 31 janvier 2018

Indicateur	valeur
Nombre de DAO à préparer	42
Nombre de DAO déjà rendus disponibles	32
Nombre de DAO transmis en commission (CMPM, CCPM)	13
Nombre d'Appels à Manifestation d'Intérêt à publier	05
Nombre d'Appels à Manifestation d'Intérêt publiés	02

31-Ministère de l'Élevage, des Pêches et des Industries Animales

I. Présentation du BIP 2018 du MINEPIA

Le MINEPIA dispose pour le compte de l'exercice 2018 d'un Budget d'Investissement Public de **FCFA 19 054 510 000** en Autorisation d'Engagement et en Crédit de Paiement réparti comme suit : **FCFA 6 975 542 000** en crédits à gestion centrale, **FCFA 3 878 968 000** en crédits délégués et **FCFA 8,2 milliards** en financements extérieurs.

Les dotations en Autorisation d'Engagement et en Crédit de Paiement sont en hausse de **1,069510 milliards de FCFA**. De plus, la part des ressources externes du MINEPIA dans le BIP 2018 est de **43,03%**.

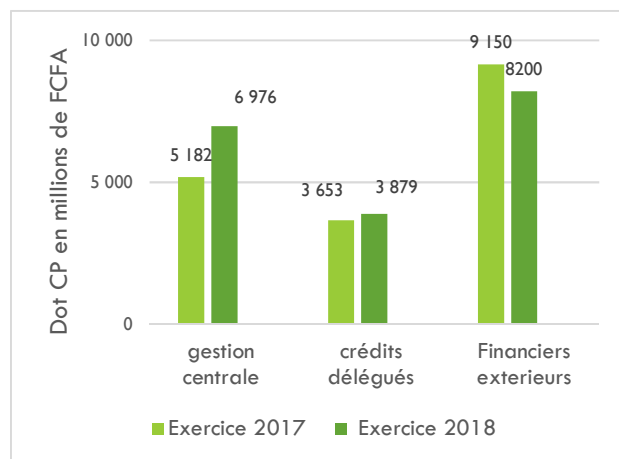
Le tableau ci-après donne la répartition du BIP 2018 par mode de gestion

Tableau : Présentation du BIP 2018 du MINEPIA (en milliers de FCFA) au 31 janvier 2018

Mode de Gestion	Dotation (en milliers de FCFA)	
	AE	CP
Fonds de Contrepartie en dépenses réelles	364 000	364 000
Fonds de Contrepartie en taxes et droits de douane	400 000	400 000
Subventions	250 000	250 000
Projets C2D	5 090 510	5 090 510
Autres crédits à gestion centrale	871 032	871 032
Totaux crédits à gestion centrale (I)	6 975 542	6 975 542
Délégations Automatiques	888 362	888 362
Ressources transférées	2 990 606	2 990 606
Totaux crédits délégués (II)	3 878 968	3 878 968
Financements Extérieurs	8 200 000	8 200 000
Totaux financements extérieurs	8 200 000	8 200 000
Total	19 054 510	19 054 510

Comparativement à l'exercice 2017, les crédits du BIP 2018 relevant des projets C2D et des délégations automatiques sont respectivement en hausse de **FCFA 3 645 510 000** et de **FCFA 226 362 000**.

Cependant, les fonds de contrepartie (DR et TDD), les subventions, les autres crédits à gestion centrale et les financements extérieurs sont en baisse par rapport à l'exercice 2017. Les ressources transférées augmenté de 0,03%.



II. Préalables à la contractualisation des projets

Les activités préalables à la contractualisation des projets sont: (i) la préparation technique des DAO et leur transmission en Commission Centrale et Ministérielle de Passation des Marchés, et (ii) la publication des Appels à Manifestation d'Intérêt (AMI).

La situation des DAO du MINEPIA au 31 janvier 2018 est la suivante :

DAO à préparer	13
DAO rendus disponibles	01
DAO transmis en commission	01

La situation des AMIS au 31 janvier 2018 est la suivante :

Nombre d'AMI à lancer	01
Nombre d'AMI lancé	01

La situation des responsables accrédités au 31 janvier est la suivante :

Nombre de responsables à accréditer	01
Nombre de responsables déjà accrédités	01

32-Ministère de l'Eau et de l'Energie

I. Présentation du BIP par mode de gestion

Le budget d'investissement public du MINEE pour l'exercice 2018 est de 139,719 milliards contre 200,245 milliards en en 2017, soit une baisse de 60,52%. Le tableau suivant décline le budget d'investissement par programme.

Programme	Dotations CP	Dotations AE
Accès à l'eau potable et à l'assainissement liquide	33 686 315 000	34 330 602 000
Accès à l'énergie	21 219 612 000	23 001 997 000
Gouvernance et appui institutionnel dans le sous-secteur eau et énergie	625 574 000	745 574 000
Offre d'énergie	84 188 000	91 188 000 000
Total	139 719 500	147 944 951

II. Exécution du BIP 2018

Tableau 1 : Synthèse globale de l'exécution du BIP du MINEE dans les services centraux (en millions de FCFA) au 31 décembre 2018

dotation		Eng (CP)		Liq		Ord	
		Vol	%	Vol	%	Vol	%
Sub.	500	-	-	-	-	-	-
Autres RI	13 195	0	0	0	0	0	0
FCP	21 771	0	0	0	0	0	0
Total	105 922	0	0	0	0	0	0

Aucun engagement n'a été fait à date au MINEE. Le MINEE accuse donc un énorme retard dans l'exécution par rapport à la même période de l'année précédente où le niveau des engagements se situait à 0%.

Au terme des revues sur l'exécution du BIP 2017 et du séminaire de renforcement des capacités, il a été élaboré un planning d'exécution du BIP 2018 adossé sur le plan de passation des marchés.

III. Situation de passation des marchés

Tableau 2 : Situation de la passation des marchés

Intitulés	Nombre
Marchés à signer	33
Marchés réceptionnés	00
Marchés signés	00
Marchés au stade de l'attribution	00
Marchés au stade de lancement des Appels d'offre	03
DAO non transmis en commission	02

IV. Difficultés rencontrées

L'enveloppe des FCP n'étant pas encore notifiée, il est difficile de procéder aux engagements avant le 28 février.

33-Ministère des Forêts et de la Faune

I. Présentation du BIP 2018 du MINFOF

Le MINFOF dispose pour le compte de l'exercice 2018 d'un Budget d'Investissement Public de F CFA 9 420 831 000 milliards en Autorisation d'engagement dont F CFA 6 358 250 000 Crédits de Paiement. Les Crédits de Paiement sont en hausse de près de 1,2 milliards de F CFA par rapport à l'exercice 2017. La part des ressources externes dans le BIP 2018 du MINFOF est de 23,67%.

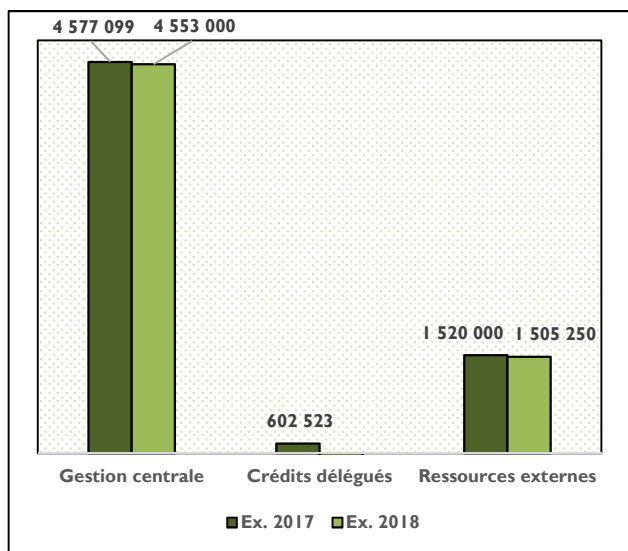
Tableau I : Présentation du BIP 2018 du MINFOF (en milliers de F CFA) au 31 janvier 2018

Mode de gestion	Dotation (en milliers de F CFA)	
	AE	CP
Fonds de Contrepartie en dépenses réelles	64 000	64 000
Subventions	437 000	437 000
Autres crédits à gestion centrale	7 114 581	4 052 000
Ressources Transférées	300 000	300 000
Financements Extérieurs	1 505 250	1 505 250
Total	9 420 831	6 358 250

Comparés à l'exercice 2017, les crédits du BIP relevant des Fonds de Contrepartie en dépenses réelles Délégations Automatiques et des Ressources externes sont en baisse de F CFA 29 millions et F CFA 14 750 000 respectivement.

A l'opposé, les autres crédits à gestion centrale et les crédits relevant des subventions sont en hausse par rapport à l'exercice 2017.

Graphique I : Evolution comparative de l'exécution du BIP du MINFOF au cours des exercices 2017 et 2018



II. Prérequis à l'exécution du BIP 2018

Les exigences à l'exécution du budget d'investissement public peuvent être regroupés en deux grandes classes à savoir les

préalables à l'exécution financière et les préalables à la contractualisation des projets.

Préalables à l'exécution financière du BIP 2018

Les activités préalables à l'exécution financière du BIP sont l'accréditation du (des) gestionnaire(s), la documentation disponible pour les opérations budgétaires et la qualité de fonctionnement de l'application PROBMIS. Au MINFOF, seul le Ministre est accrédité sur le BIP. Au 31 janvier 2018, tous les carnets d'engagement sont disponibles et l'application PROBMIS est fonctionnelle.

Préalables à la contractualisation des projets

Les activités préalables à la contractualisation des projets sont: (i) la préparation technique des DAO et leur transmission en Commission Centrale et Ministérielle de Passation des Marchés, et (ii) la publication des Appels à Manifestation d'Intérêt (AMI).

Au cours de l'exercice 2018, le MINFOF n'a qu'un seul projet à réaliser dans ses services centraux à savoir l'acquisition de véhicule. Au 31 janvier 2018, le MINFOF a pu obtenir l'Accord du Premier Ministre, Chef du gouvernement. Le DAO y relatif est en cours de finalisation.

III. Principale difficulté rencontrée

S'agissant des difficultés, on note la remise en question du Bureau de Contrôle Technique par le MINTP, Ingénieur du marché de construction de l'immeuble COMIFAC

35- Ministère de l'Emploi et de la Formation Professionnelle

I. Présentation du BIP par mode de gestion

Le budget d'investissement public du MINEFOP pour l'exercice 2017 est de 8,01 milliards en 2017 contre 12,834 milliards en 2016, soit une baisse de 33%. Le tableau suivant décline le budget d'investissement par programme.

Programme	Dotation AE	Dotatio n CP
Promotion de l'emploi décent	615 000	615 000
Développement de la formation professionnelle	6 590 800	6 525 803
Gouvernance et appui institutionnel dans le sous-secteur emploi et formation professionnelle	2 168 655	768 680
Total	9 374 458	7 909 483

II. Exécution du BIP 2017

Tableau I : Synthèse globale de l'exécution du BIP du MINEFOP dans les services centraux (en millions de FCFA) au 31 décembre 2018

	Dotation CP	Eng (CP)		Liq		Ord	
		Vol	%	Vol	%	Vol	%
Sub.	390	300	76,92	300	76,92	300	76,92
Autres RI	1 628	0	0	0	0	0	0
FCP	340	0	0	0	0	0	0
Total	2 358	300	12,72	300	12,72	300	12,72

Au 31 janvier, la subvention du projet « Appui au PIAASI pour le financement des microprojets de groupes et associations » est au stade de la signature de la décision. Les fonds de contreparties n'ont pas encore été engagés.

III. Situation de passation des marchés

Tableau 2 : Situation de la passation des marchés

Intitulés	Nombre
Marchés à signer	19
Marchés réceptionnés	0
Marchés signés	0
Marchés au stade de l'attribution	0
Marchés au stade de lancement des Appels d'offre	03
DAO transmis en commission	05

36-Ministère des Travaux Publics

I. Exécution du BIP 2018 au MINTP

Pour le compte de l'exercice budgétaire 2018, le MINTP a bénéficié d'une dotation de FCFA 319,863 milliards en Autorisation d'Engagement et FCFA 261,891 milliards en Crédits de Paiement.

Tableau 1 : Exécution du BIP 2018 au MINTP (en millions de FCFA)

	Dotation AE	Dotation CP
FCPDR	22 000	22 000
FCPTD	9 800	9 800
Subventions	1 010	940
Autres RI	115 721	60 194
Total GC	148 531	92 934
DA	4 620	3 577
RT	15 412	14 080
Total CD	20 032	17 657
Ressources externes	151 300	151 300
Total MINTP	319 863	261 891

Au 31 janvier 2018, les taux d'exécution physique et financière du BIP du MINTP sont nuls.

I. Situation de la passation des marchés

Tableau 2 : Synthèse de la passation des marchés au MINTP

Nombre des projets recensés au MINTP	55
DAO attendus	55
DAO reçus	13
DAO transmis	13
AO lancés	01
Marchés attribués	00
Marchés signés et notifiés	00

II. Difficultés rencontrées

Certaines difficultés ayant entravé la bonne exécution du BIP du MINTP au cours de l'exercice 2017 devaient faire l'objet d'une attention particulière en 2018. Il s'agit notamment :

- des retards dans la contractualisation des projets ;
- des lenteurs dans la mise à disposition des subventions en investissement au profit des structures bénéficiaires ;
- des retards dans l'engagement des Fonds de Contrepartie en dépenses réelles ;
- de l'existence d'importants arriérés sans couverture budgétaire ;
- de l'annulation de nombreux engagements faits vers les comptes 420 ;
- du manque de visibilité sur l'exécution physico-financière des projets à financement conjoint et des subventions en investissement ;
- du manque de visibilité sur l'exécution des projets à gestion déconcentrée.

37-Ministère des Domaines, du Cadastre et des Affaires Foncière

I. Exécution du BIP 2018 au MINDCAF

Pour le compte de l'exercice budgétaire 2018, le MINDCAF a bénéficié d'une dotation de FCFA 6,292 milliards en Autorisation d'Engagement et de FCFA 5,426 en Crédits de Paiement.

Tableau 1 : Exécution du BIP 2018 au MINDCAF (en millions de FCFA)

	Dotation AE	Dotation CP
FCPDR	376	376
FCPTD	50	50
Subventions	200	200
Autres RI	2 666	1 800
Total GC	3 292	2 426
Ressources Externes	3 000	3 000
Total MINDCAF	6 292	5 426

Au 31 janvier 2018, les taux d'exécution physique et financière du BIP du MINDCAF sont nuls.

II. Situation de la passation des marchés

Pour le compte de l'exercice 2018, 19 projets ont été programmés dans le calendrier de passation des marchés du MINDCAF. Parmi ces projets, 05 ont fait l'objet d'une

demande de régie au MINMAP. La situation de la contractualisation des 14 projets restants est la suivante :

Tableau 2 : Synthèse de la passation des marchés au MINDCAF

Nombre des projets recensés au MINDCAF	14
DAO attendus	12
DAO reçus	06
DAO transmis	03
AO lancés	00
Marchés attribués	00
Marchés signés et notifiés	00

III. Projets ayant fait l'objet de demande de non objection du MINFI

Tableau 3 : Liste des projets ayant fait l'objet de demande de régie

Projet	Dotation CP
Maitrise d'œuvre pour la densification du réseau géodésique	36 077 000
Etudes en vue du regroupement des services publics sur l'étendue du territoire national	32 000 000
Maitrise d'œuvre des travaux des lotissements domaniaux dans le Centre	16 310 000
Restauration des archives	50 000 000
TOTAL	

38-Ministère de l'Habitat et du Développement Urbain

I. Exécution du BIP 2018 au MINH DU

Pour le compte de l'exercice budgétaire 2018, le MINH DU a bénéficié d'une dotation budgétaire de FCFA 133,756 milliards en Autorisation d'Engagement et FCFA 127,769 milliards en Crédits de Paiement.

Tableau 1 : Exécution du BIP 2018 au MINH DU (en millions de FCFA)

	Dotation AE	Dotation CP
FCPDR	3 232	3 232
FCPTD	900	900
Autres RI	39 608	25 928
Total GC	43 740	30 060
DA	1 164	860
RT	3 621	3 447
Total CD	4 785	4 307
Ressources externes	45 750	45 750
Total MINH DU	94 276	80 117

Au 31 janvier 2018, les taux d'exécution physique et financière du BIP du MINH DU sont nuls.

II. Situation de la passation des marchés

Tableau 2 : Synthèse de la passation des marchés au MINH DU

Nombre des projets recensés au MINH DU	47
DAO attendus	32
DAO reçus	22
DAO transmis	22
AO lancés	06
Marchés attribués	00
Marchés signés et notifiés	00

39-Ministère des Petites et Moyennes Entreprises, de l'Economie Sociale et de l'Artisanat

I. Présentation globale du BIP de l'exercice 2018 du MINPMEESA

Le MINPMEESA dispose pour le compte de l'exercice 2018 d'un budget d'investissement public global de **3 829,7**. Ce budget est en régression par rapport à l'exercice 2017, soit une baisse de 32 points. Les crédits délégués (Délégations Automatiques et Ressources transférées) représentent 32,48%.

Tableau 9 : Budget d'Investissement Public du MINMIDT pour l'exercice 2018 (en millions de FCFA)

Mode de Gestion	DOT AE	DOT CP
Fonds de Contrepartie en dépenses réelles	50	50 000 000
Subventions	309, 9	309 ,9
Projets C2D	629, 7	629, 7
Autres crédits à gestion centrale	1 595, 9	1 595, 9
Délégations Automatiques	537, 1	537, 1
Ressources transférées	707	707
Total MIMPEESA	3 829,7	3 829,7

II. Situation de la passation des marchés

Projets recensés	18
DAO attendus	18
DAO reçus	08
AO lancés	05
Marchés attribués	00
marchés signés	00
Demande de gré à gré	02

III. Principales difficultés rencontrées et propositions de solutions

Plusieurs DAO ont été rejetés par la commission ministérielle de passation des marchés publique pour non-conformité. De ce fait, ces DAO sont en cours de modification pour leur renvoi à la commission.

40-Ministère de la Santé Publique

I. Présentation du BIP 2018 du MINSANTE

Le MINSANTE dispose pour le compte de l'exercice 2018 d'un Budget d'Investissement Public de **FCFA 94 026 948 000** en Autorisation d'Engagement et de FCFA 90 990 348 000 en crédit de paiement.

Les dotations en Autorisation d'Engagement et en Crédit de Paiement sont respectivement en hausse de **FCFA 28 717 948 000 et FCFA 25 681 348 000** par rapport à l'exercice 2017. De plus, la part des ressources externes du MINSANTE dans le BIP 2018 représente **67%** du montant des AE et **69,24%** du montant des CP.

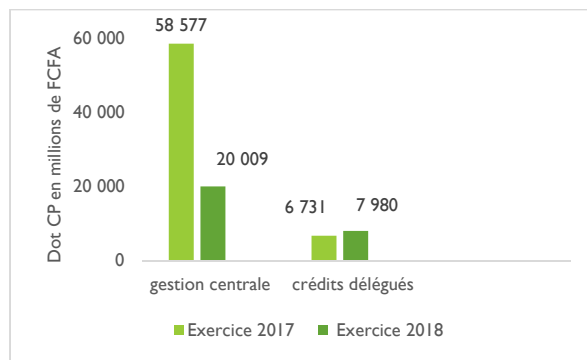
Tableau : Présentation du BIP 2018 du MINEPIA (en milliers de FCFA) au 31 janvier 2018

Mode de Gestion	Dotation (en milliers de FCFA)	
	AE	CP
Fonds de Contrepartie en dépenses réelles	12 520 485	12 520 485
Fonds de Contrepartie en taxes et droits de douane	900 000	900 000
Subventions	1 789 584	1 789 584
Autres crédits à gestion centrale	7 279 100	4 799 300
Totaux crédits à gestion centrale	22 489 169	20 009 369
Délégations Automatiques	2 129 829	1 573 029
Ressources transférées	6 407 950	6 407 950
Totaux crédits délégués	8 537 779	7 980 979
Financements Extérieurs	63 000 000	63 000 000
Totaux financements extérieurs	63 000 000	63 000 000
Total	94 026 948	90 990 348

Comparativement à l'exercice 2017, les crédits du BIP 2018 provenant des fonds de contrepartie (DR et TDD) et des ressources transférées ont considérablement baissé d'un montant cumulé de FCFA 888 515 000 et de FCFA 77 050 000. Cependant, les subventions, les autres crédits à gestion centrale et les délégations automatiques sont en nette augmentation par rapport à l'exercice 2017, soient respectivement de FCFA 24 584 000, FCFA 2 811 100 000 et FCFA 1 848 829 000.

Notons que, les crédits du PLANUT alloués au MINSANTÉ n'ont pas été pris en compte dans le BIP 2018. Par contre, les financements extérieurs y sont intégrés pour un montant

considérable de 63 milliards de FCFA. Le graphique ci-dessous permettra d'apprécier l'évolution comparative du BIP du MINSANTÉ entre les exercices 2017 et 2018.



II. Préalables à la contractualisation des projets

Les activités préalables à la contractualisation des projets sont: (i) la préparation technique des DAO et leur transmission en Commission Centrale et Ministérielle de Passation des Marchés, et (ii) la publication des Appels à Manifestation d'Intérêt (AMI).

La situation des DAO du MINSANTE au 31 janvier 2018 est la suivante :

DAO à préparer	49
DAO rendus disponibles	00
DAO transmis en commission	00

La situation des AMI au 31 janvier 2018 est la suivante :

Nombre d'AMI à lancer	01
Nombre d'AMI lancé	01

La situation des responsables accrédités au 31 janvier est la suivante :

Nombre de responsables à accréditer	01
Nombre de responsables déjà accrédités	01

41-Ministère du Travail et de la Sécurité Sociale

I. Présentation du BIP 2018 du MINTSS

Le MINTSS en 2018 a un budget d'investissement public de FCFA 700 millions en Crédits de Paiement à gestion centrale, soit une hausse de FCFA 200 millions par rapport à l'exercice 2017.

Tableau 1 : BIP 2018 du MINTSS (en FCFA)

Mode de gestion	Dotation AE	Dotation CP
Gestion centrale	700 000 000	700 000 000
Total	700 000 000	700 000 000

II. Présentation du BIP 2018 par programme

Tableau 2 : Présentation du BIP 2018 par Programme

PROGRAMMES	DOTATION EN MILLIONS DE FCFA	
	AE	CP
Programme 542 AMELIORATION DE LA PROTECTION DU TRAVAIL	338	338
Programme 543 GOUVERNANCE ET APPUI INSTITUTIONNEL DU SOUS-SECTEUR TRAVAIL ET SECURITE SOCIALE	362	362
TOTAL MINTSS	700	700

III. Prérequis pour l'exécution du BIP 2018

L'accréditation du gestionnaire sur le BIP est faite.

Les carnets d'engagement sont disponibles.

L'application PROBMIS est fonctionnelle.

IV. Situation de la passation des marchés dans les services centraux

Tableau 3 : situation de la passation des marchés

DAO attendus en commission

DAO disponibles

DAO transmis en commission

AO lancés

V. Projets devant faire l'objet d'une attention particulière

Une attention particulière devra être portée sur les projets suivants:

- Construction du centre d'information et de formation des organisations syndicales (FCFA 101 millions) ;
- Acquisition de 12 véhicules de contrôle Pick-up pour l'inspection du travail. (FCFA 338 millions) ;
- Réhabilitation de l'immeuble abritant les services centraux du MINTSS (FCFA 70 millions) ;
- Construction du réseau local informatique, pose de la fibre optique et interconnexion aux services centraux à Yaoundé des délégations régionales du MINTSS (NW, SW, EN, NO, AD, OU). (FCFA 52 millions).

42- Ministère des Affaires Sociales

I. Présentation du BIP 2018 du MINAS

Le MINAS en 2018 a un budget d'investissement public de FCFA 1,860 milliards en Crédits de Paiement, essentiellement porté par les Autres crédits à gestion centrale (37,55%).

Tableau 1 : BIP 2018 du MINAS (en FCFA)

Mode de gestion	Dotation AE	Dotation CP	Part dans le BIP en %
Fonds de Contrepartie en taxes et droits de douane	100 000 000	100 000 000	5,38
Fonds de Contrepartie en dépenses réelles	110 000 000	110 000 000	5,91
Subventions	200 000 000	200 000 000	10,75
Délégations Automatiques	381 502 000	351 502 000	18,90
Financements Extérieurs	400 000 000	400 000 000	21,51
Autres crédits à gestion centrale	1 109 500 000	698 500 000	37,55
TOTAL	2 301 002 000	1 860 002 000	100,00

II. Présentation du BIP 2018 par programme

Tableau 2 : Présentation du BIP 2018 par Programme

PROGRAMMES	DOTATION EN MILLIERS DE FCFA	
	AE	CP
Programme 557 PROTECTION SOCIALE DES PERSONNES SOCIALEMENT VULNERABLES	1 848 000	1 437 000
Programme 559 SOLIDARITE NATIONALE ET JUSTICE SOCIALE	280 000	250 000
Programme 570 GOUVERNANCE ET APPUI INSTITUTIONNEL DANS LE SOUS SECTEUR DES AFFAIRES SOCIALES	173 000	173 000
TOTAL MINAS	2 301 000	1 860 000

III. Prérequis pour l'exécution du BIP 2018

L'accréditation du gestionnaire sur le BIP est faite.

Les carnets d'engagement sont disponibles.

L'application PROBMIS est fonctionnelle.

IV. Situation de la passation des marchés dans les services centraux

Tableau 3 : situation de la passation des marchés à gestion centrale

DAO attendus en commission	03
DAO disponible	02
DAO transmis en commission	02
AO lancés	00

V. Projets devant faire l'objet d'une attention particulière

Une attention particulière devra être portée sur les projets suivants:

- Redynamisation de l'initiative à la formation professionnelle des mineurs par la mise en place des incubateurs (FCFA 433 millions) ;
- Réhabilitation du Centre de Spécialisation des personnels en rééducation (Centre d'Application) (FCFA 380 millions) ;
- Renforcement des équipements et infrastructures communes et modernisation des équipements (FCFA 225 millions).
-

Les cahiers de charges préalables à l'engagement de ces crédits en subventions ne sont pas encore transmis par les responsables de structure.

Le mémoire de dépenses relatif aux Fonds de Contrepartie n'est pas encore transmis par le responsable du chef de projet.
I

45-Ministère des Postes et Télécommunications

I. Exécution du BIP 2018 au MINPOSTEL

Pour le compte de l'exercice 2018, le MINPOSTEL a bénéficié d'une dotation globale de FCFA 41,702 milliards en Autorisation d'Engagement et en Crédits de Paiement.

Tableau 1 : Exécution du BIP 2018 au MINPOSTEL (en millions de FCFA)

	Dotation AE	Dotation CP
FCPDR	702	702
FCPTD	7 500	7 500
Autres RI	407	407
Total GC	8 609	8 609
DA	93	93
Total CD	93	93
Ressources externes	33 000	33 000
Total MINPOSTEL	41 702	41 702

Au 31 janvier 2018, les taux d'exécution physique et financière du BIP du MINPOSTEL sont nuls.

II. Situation de la passation des marchés

Tableau 2 : Synthèse de la passation des marchés au MINPOSTEL

Nombre des projets recensés	09
DAO attendus	09
DAO reçus	07
DAO transmis	02
AO lancés	00
Marchés attribués	00
Marchés signés et notifiés	00

46-Ministère des Transports

I. Présentation du BIP 2018 du MINT

Pour le compte de l'exercice budgétaire 2018, le MINT a bénéficié d'une dotation budgétaire globale de FCFA 3,342 milliards en Autorisation d'Engagement et de FCFA 3,00 milliards en Crédits de Paiement.

Tableau 1 : Présentation du BIP 2018 au MINT (en millions de FCFA)

	Dotation AE	Dotation CP
FCPTD	1 000	1 000
Subventions	349	249
Autres RI	1 349	1 249
Total GC	992	751
DA	992	751
Total CD	1 000	1 000
Total MINT	3 342	3 000

Au 31 janvier 2018, les taux d'exécution physique et financière du BIP du MINT sont nuls.

II. Situation de la passation des marchés

Tableau 2 : Synthèse de la passation des marchés au MINT

Nombre des projets recensés au MINT	04
DAO attendus	04
DAO reçus	01
DAO transmis	00
AO lancés	00
Marchés attribués	00
Marchés signés et notifiés	00

III. Difficultés rencontrées

La principale difficulté que connaît l'exécution du BIP au MINT est l'absence d'un cadre de concertation pour le suivi de l'exécution physico-financière du BIP du MINT ;

43-Ministère de la Promotion de la Femme et de la Famille

I. Présentation du BIP 2018 du MINPROFF

Le MINPROFF en 2018 a un budget d'investissement public de FCFA 1,125 milliards en Crédits de Paiement, essentiellement porté par les ressources transférées (47%).

Tableau 1 : BIP 2018 du MINPROFF (en FCFA)

Mode de gestion	Dotation AE	Dotation CP
Fonds de Contrepartie en dépenses réelles	25 000 000	25 000 000
Subventions	60 000 000	60 000 000
Autres crédits à gestion centrale	372 000 000	372 000 000
Délégations Automatiques	45 500 000	45 500 000
Ressources transférées	522 500 000	522 500 000
Financements Extérieurs	100 000 000	100 000 000
TOTAL	1 125 000 000	1 125 000 000

II. Présentation du BIP 2018 par programme

Tableau 2 : Présentation du BIP 2018 par Programme

PROGRAMMES	DOTATION EN MILLIERS DE FCFA	
	AE	CP
Programme 574 APPUI INSTITUTIONNEL ET GOUVERNANCE	387 500	387 500
Programme 575 PROMOTION DE LA FEMME ET DU GENRE	737 500	737 500
TOTAL MINPROFF	1 125 000	1 125 000

III. Prérequis pour l'exécution du BIP 2018

L'accréditation du gestionnaire sur le BIP est faite.

Les carnets d'engagement sont disponibles.

L'application PROBMIS est fonctionnelle.

Le mémoire de dépenses relatif aux Fonds de Contrepartie est déjà transmis par le responsable du chef de projet. Il s'agit du projet *Accélération de la prévention des violences basées sur le Genre et la prise en charge holistique des Survivants dans les Régions les plus affectées du Cameroun*.

IV. Situation de la passation des marchés dans les services centraux

Tableau 3 : Situation de la passation des marchés

Nombre de projets recensés	07
DAO attendus en commission	06
DAO disponible	05
DAO transmis en commission	05

AO lancés

00

V. Projets devant faire l'objet d'une attention particulière

Une attention particulière devra être portée sur les projets suivants:

- Acquisition d'un véhicule 4x4 pour les descentes du Ministre sur le terrain (FCFA 90 millions) ;
- Réhabilitation du Cabinet du Ministre (FCFA 40 millions) ;
- Sécurisation du bâtiment SS/R+3 à usage de bureau (FCFA 45 millions).

50-Ministère de la Fonction Publique et de la Réforme Administrative

I. Présentation du BIP 2018 du MINFOPRA

Le MINFOPRA en 2018 a un budget d'investissement public de FCFA 600 millions en Crédits de Paiement, dont 88% est à gestion centrale.

Tableau I : BIP 2018 du MINFOPRA

Mode de gestion	Dotation AE	Dotation CP
Gestion centrale	530 000 000	530 000 000
Délégations Automatiques	20 000 000	70 000 000
TOTAL	550 000 000	600 000 000

II. Présentation du BIP 2018 par programme

Tableau 2 : Présentation du BIP 2018 par Programme

PROGRAMMES	DOTATION EN MILLIERS DE FCFA	
	AE	CP
Programme 617 APPROFONDISSEMENT DE LA REFORME ADMINISTRATIVE	145 000	145 000
Programme 618 GOUVERNANCE ET APPUI INSTITUTIONNEL DU MINISTERE DE LA FONCTION PUBLIQUE ET DE LA REFORME ADMINISTRATIVE	405 000	455 000
TOTAL MINFOPRA	550 000	600 000

III. Prérequis pour l'exécution du BIP 2018

L'accréditation du gestionnaire sur le BIP est faite.

Les carnets d'engagement sont disponibles.

L'application PROBMIS est fonctionnelle.

IV. Situation de la passation des marchés dans les services centraux

Tableau 3 : situation de la passation des marchés

DAO attendus en commission	06
DAO disponibles	06
AO lancés	03

V. Projets devant faire l'objet d'une attention particulière

Une attention particulière devra être portée sur les projets suivants:

- Implémentation et configuration des réseaux locaux dans les services déconcentrés du MINFOPRA (03 régions par an) (FCFA 75 millions) ;
- Dématérialisation des procédures administratives dans 10 administrations⁷⁰
- Poursuite de l'aménagement de la cour du Bâtiment devant abriter la délégation régionale du Centre (FCFA 60 millions) ;
- Réfection du Rez de Chaussée et des rampes d'escalier du bâtiment principal du MINFOPRA (FCFA 90 millions) ;
- Réhabilitation des toilettes du bâtiment principal du MINFOPRA (FCFA 135 millions) ;
- Prise en charge des études relatives à la construction du nouveau campus de l'ISMP (FCFA 50 millions) ;
- Travaux de réfection de l'Amphithéâtre de l'ENAM (FCFA 50 millions).

Pour le projet de *Réhabilitation des toilettes du bâtiment principal du MINFOPRA*, le MINFOPRA sollicite allouée une partie des ressources (FCFA 45 millions) à l'acquisition du matériel informatique. Le MINEPAT a été saisie pour la création de la tâche correspondante.

51-Elections Cameroon

Au titre de l'exercice 2018 ; l'enveloppe allouée au BIP de élections Cameroon s'élevé à hauteur de FCFA de 700 000 000 en Autorisation d'Engagement et en Crédit de Paiement. Ce BIP est le même que celui de l'exercice 2017.

52-Commission Nationale des Droits de L'Homme et des Libertés

Au titre de l'exercice 2018 ; l'enveloppe allouée au BIP de la Commission Nationale des Droits de l'homme et des Libertés s'élève à hauteur de FCFA de 240 000 000 en Autorisation d'Engagement et en Crédit de Paiement. Ce BIP est en baisse de 260 000 000 par rapport à celui de l'exercice 2017.